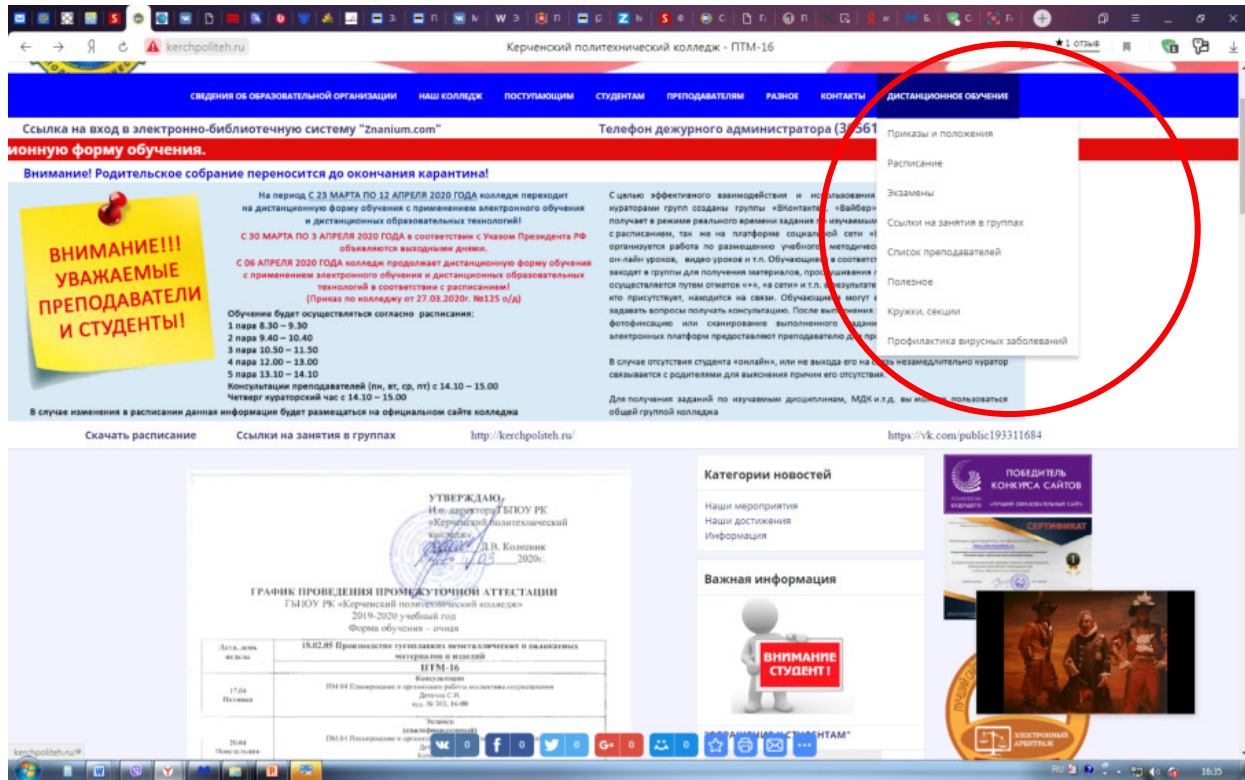


ИНСТРУКЦИЯ ДЛЯ СТУДЕНТОВ ПО ДИСТАНЦИОННОМУ ОБУЧЕНИЮ

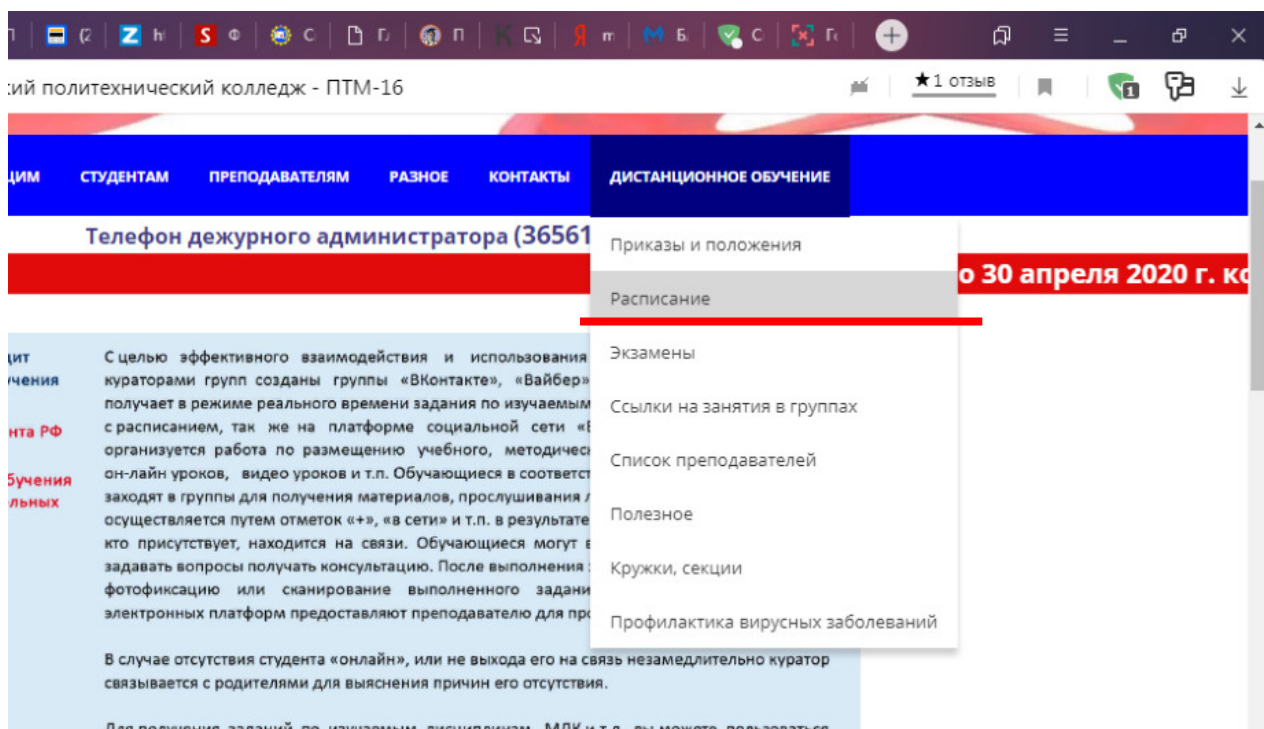
Последовательность действий:

1. Заходим на сайт колледжа по ссылке: kerchpoliteh.ru

2. Переходим во вкладку дистанционное обучение

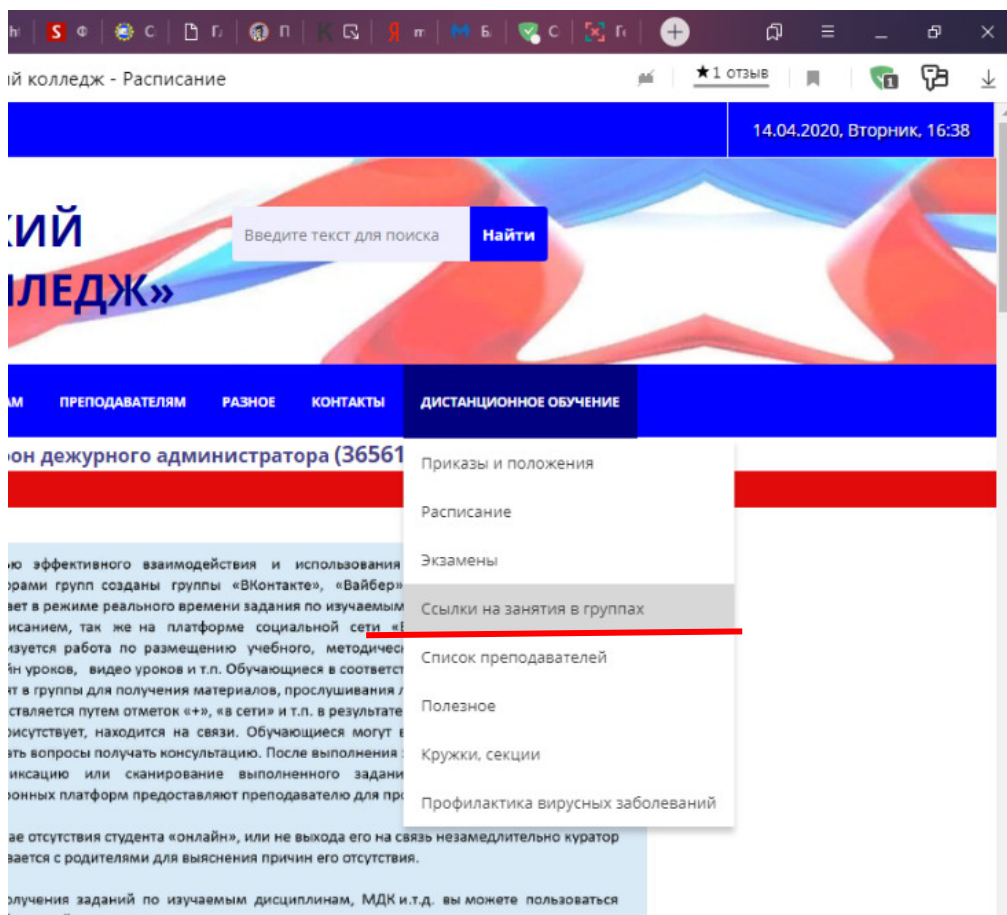


3. Переходим в раздел «Расписание»



4. Согласно расписанию в своей группе определяем «Дисциплина/МДК» ; «Ф.И.О. преподавателя»

5. Ознакомившись с расписанием, заходим в раздел «Дистанционное обучение» вкладка «Ссылка на занятия в группах», выбираем свою группу «Дисциплину/МДК» и переходим по ссылке для работы на занятии согласно расписанию.




6. Пройдя, по ссылке на занятие отмечаем присутствие знаком(+) или указать Фамилию Имя, знакомимся с планом занятия и заданием которое необходимо выполнить.

7. После окончания занятия отправляем на проверку преподавателю.

Заходим в раздел «Дистанционное обучение»

затем в раздел «Список преподавателей» выбираем Ф.И.О. преподавателя соответствующей дисциплины/МДК и отправляем на указанный адрес электронной почты готовое задание (работу и т.п.), либо отправляются непосредственно в группу ВК, где проводится задания (скриншот, фотоотчет и т.п.)



ного администратора (36561 на дистанционную ф

ого взаимодействия и использования
созданы группы «ВКонтакте», «Вайбер»
еального времени задания по изучаемым
же на платформе социальной сети «
по размещению учебного, методичес
део уроков и т.п. Обучающиеся в соответ
получения материалов, прослушивание
и отметок «+», «в сети» и т.п. в результ
ходится на связи. Обучающиеся могут
лучать консультацию. После выполнения
сканирование выполненного задани
орм предоставляют преподавателю для пр

тудента «онлайн», или не выхода его на связь незамедлительно куратор
ями для выяснения причин его отсутствия.

ний по изучаемым дисциплинам, МДК и т.д. вы можете пользоваться
аджа

- Приказы и положения
- Расписание
- Экзамены
- Ссылки на занятия в группах
- Список преподавателей
- Полезное
- Кружки, секции
- Профилактика вирусных заболеваний

<https://vk.com/public193311684>