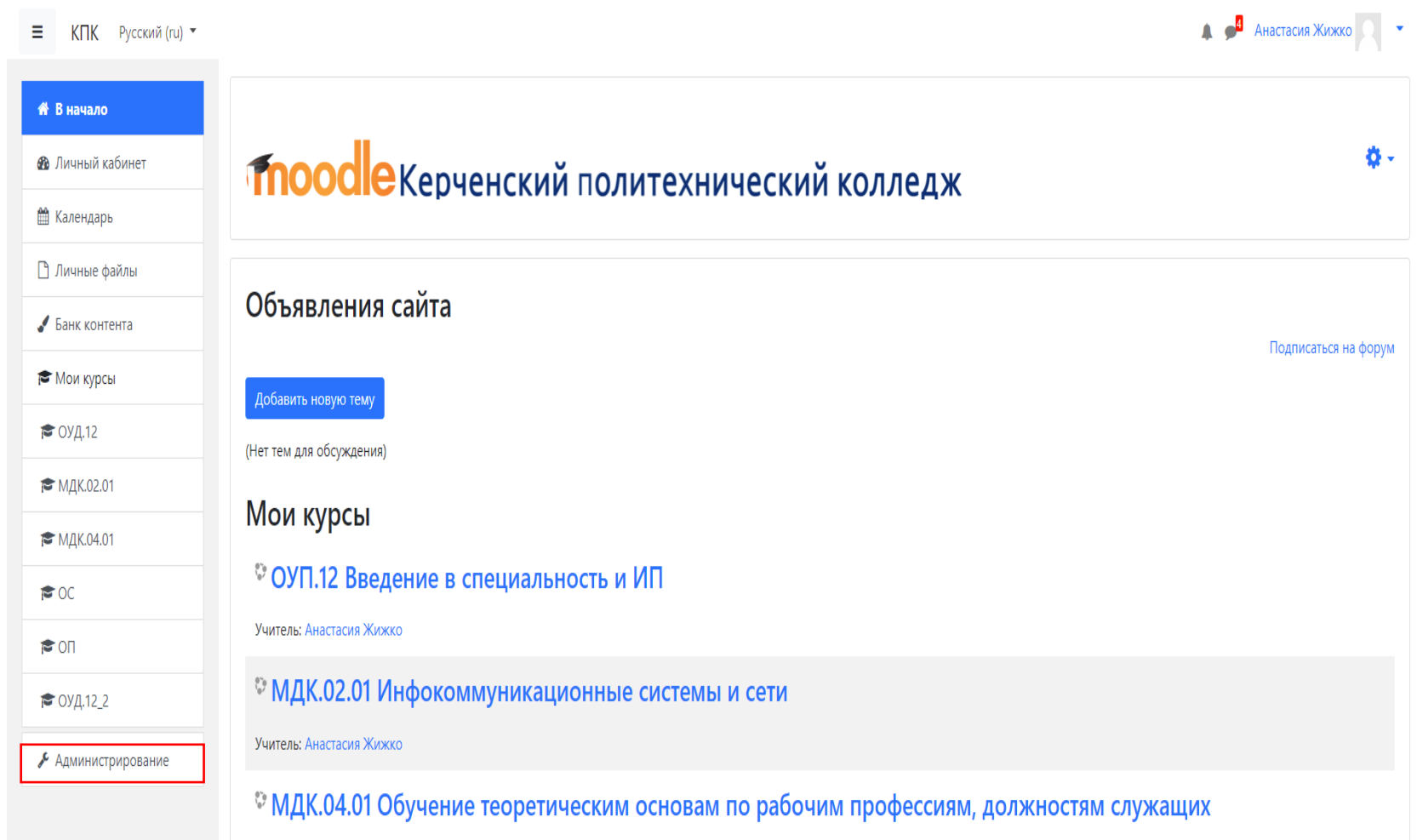


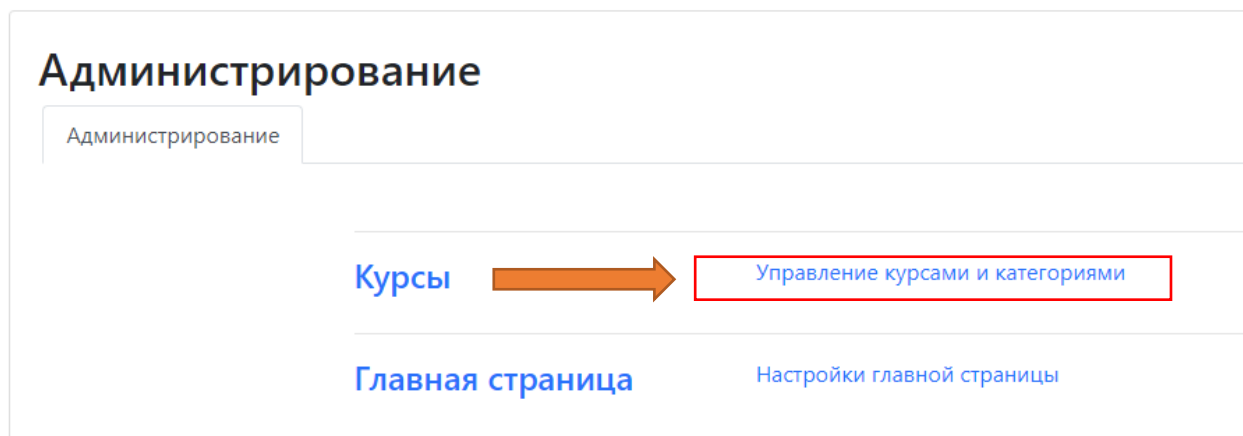
Методические рекомендации по оцениванию заданий в Moodle (kpkmoodle.ru)

1. Переходим во вкладку «Администрирование» слева



The screenshot shows the Moodle user interface. At the top left, there is a navigation menu with the following items: «В начало», «Личный кабинет», «Календарь», «Личные файлы», «Банк контента», «Мои курсы», «ОУД.12», «МДК.02.01», «МДК.04.01», «ОС», «ОП», «ОУД.12_2», and «Администрирование». The «Администрирование» item is highlighted with a red rectangular box, and an orange arrow points to it from the left side of the image. The main content area displays the Moodle logo and the name of the institution: «Керченский политехнический колледж». Below this, there is a section titled «Объявления сайта» with a «Добавить новую тему» button and a note that there are no discussion topics. The «Мои курсы» section lists three courses: «ОУП.12 Введение в специальность и ИП», «МДК.02.01 Инфокоммуникационные системы и сети», and «МДК.04.01 Обучение теоретическим основам по рабочим профессиям, должностям служащих». The teacher for all courses is listed as «Анастасия Жижко».

2. Выбираем «Управление курсами и категориями»



3. Выбираем нашу категорию (В примере мы выбираем ТОП).

КПК Русский (ru)

Анастасия Жижко

Управление курсами и категориями

Отображение: Категории курсов и курсы

Поиск курса

Категории курсов		
ПКС	pks	7
ТОП	top	4
СИС	sis	3
ПОСО	poso	3
ПМ	pm	2
ПК	pk	1
ТВ	tv	0
МТОР	mtor	0
МЭПЗ	mezp	3

ТОП

На странице: 20

Создать новый курс

- Документооборот
- МДК.04.01 Технология приготовления
- МДК.06.01 Управление структурным подразделением
- МДК.07.01 Выполнение работ по профессии 16676 Повар

Отображаются все курсы - 4

4. После того, как мы выбрали категорию, наш созданный курс можно увидеть по 3 значкам около него (шестеренка (настройки курса), мусорка (удалить курс) и глаз (показать и скрыть курс)). Нажимаем на сам курс.

КПК Русский (ru)

Анастасия Жижко

Управление курсами и категориями

Отображение: Категории курсов и курсы

Поиск курса

Категории курсов		
ПКС	pks	7
ТОП	top	4
СИС	sis	3
ПОСО	poso	3
ПМ	pm	2
ПК	pk	1
ТВ	tv	0
МТОР	mtor	0
МЭПЗ	mezp	3

ТОП

Создать новый курс


На странице: 20

Документооборот	⚙️ 🗑️ 👁️
МДК. 04.01 Тезнология приготовления	
МДК 06.01 Управление структурным подразделением	
МДК 07.01 Выполнение работ по профессии 16676 Повар	

Отображаются все курсы - 4

5. Прокручиваем страницу вниз и видим настройки курса. Тут мы выбираем кнопку «*Просмотр*»

Документооборот

 [Просмотр](#) [Редактировать](#) [Записанные на курс пользователи](#) [Удалить](#) [Скрыть](#) [Резервное копирование](#) [Восстановить](#)

Полное имя	Документооборот
Краткое имя	ТОП_ОП.03
Индивидуальный номер	
Категория	ТОП
Потоки	0
Группы	0
Назначения ролей	Учитель: 1
Способы записи	Зачисление вручную
Формат	Разделы по темам
Разделы	Общее Тема 1 Тема 2 Тема 3 Тема 4 Тема 5 Тема 6 Тема 7 Тема 8 Тема 9 Тема 10 Тема 11 Тема 12 Тема 13 Тема 14 Тема 15 Тема 16 Тема 17 Тема 18 Тема 19 Тема 20
Используемые модули	Форум

6. После перехода в просмотр нашего курса, выбираем **задание** которое мы создали в теме.

КПК Русский (ru) Анастасия Жижко

Документооборот

В начало / Мои курсы / ТОП_ОП.03

Режим редактирования

Объявления

Введение

Лекция №1

Ограничено Доступно с 23 Март 2022

Фото конспекта

Тема 2

Тема 3

Тема 4

Тема 5

Тема 6

7. Нам пришёл ответ на наше задание. Нажимаем на кнопку «*Просмотр всех ответов*».

КПК Русский (ru) Анастасия Жижко

Документооборот

В начало / Мои курсы / ТОП_ОП.03 / Введение / Фото конспекта

Фото конспекта

Сделать фото конспекта.

Резюме оценивания

Скрыто от студентов	Нет
Участники	22
Ответы	1
Требуют оценки	1
Последний срок сдачи	суббота, 26 Март 2022, 00:00
Оставшееся время	43 дн. 15 час.

Просмотр всех ответов Оценка

8. Мы видим ответ студента (Отправлено для оценивания). Жмём кнопку «Оценка» рядом с ним.

КПК Русский (ru) 🔔 2 Анастасия Жижко 👤

Документооборот

[В начало](#) / [Мои курсы](#) / [ТОП_ОП.03](#) / [Введение](#) / [Фото конспекта](#) / [Оценивание](#)

Фото конспекта

Действия оценивания: Выберите...

Имя: Все А Б В Г Д Е Е Ж З И К Л М Н О П Р С Т У Ф Х Ц Ч Ш Щ Э Ю Я

Фамилия: Все А Б В Г Д Е Е Ж З И К Л М Н О П Р С Т У Ф Х Ц Ч Ш Щ Э Ю Я

Выбрать	Изображение пользователя	Имя / Фамилия	Адрес электронной почты	Статус	Оценка	Редактировать	Последнее изменение (ответ)	Ответ в виде файла	Комментарий к ответу
<input type="checkbox"/>		Владислав Жученко	vladmoon.exe@gmail.com	Отправлено для оценивания	Оценка	Редактировать	четверг, 10 Февраль 2022, 08:50	Zhuchenko konspekt.docx 10 Февраль 2022, 08:50	Комментарий (0)
<input type="checkbox"/>		Илья Махаев	mr.byby89@mail.ru	Нет ответа на задание	Оценка	Редактировать	-	-	-
<input type="checkbox"/>		Анастасия Чуприна	nastya.nastya.chuprina.02@mail.ru	Нет ответа на задание	Оценка	Редактировать	-	-	-
<input type="checkbox"/>		Эмилия	emiliaalekseeva16@gmail.com	Нет ответа	Оценка	Редактировать	-	-	-


9. Тут мы можем скачать файлы (по нажатию на них), которые нам скинул студент, а также оставить ему какой-либо комментарий по выполнению задания. Ставим ему оценку.

Курс: Документооборот
Задание: Фото конспекта
Просмотр всех ответов

Владислав Жученко
vladmoon.exe@gmail.com
Крайний срок сдачи: 26 Март 2022, 00:00


← Изменить пользователя →
1 из 22 ↓

Ответ
Отправлено для оценивания
Не оценено
43 дн. 15 час. осталось
Студент может править свой ответ


 [Zhuchenko konspekt.docx](#) 10 Февраль 2022, 08:50

▶ Комментарии (0)

Оценка

 Оценка:
Без оценки ▾

Текущая оценка в журнале

 Отзыв в виде комментария

↓ A B I [List icons] [Link icon] [Image icon] [Video icon] [Audio icon] [Share icon] [More icon]

Сообщить студентам [?] Сохранить Сохранить и показать следующий Очистка

Оценка

Оценка:

Без оценки ▾

Без оценки

Не зачтено

Зачтено

Курс: Документооборот
Задание: Фото конспекта
Просмотр всех ответов

Владислав Жученко
vladmoon.exe@gmail.com
Крайний срок сдачи: 26 Март 2022, 00:00

Изменить пользователя ▾

1 из 22 ▾

Ответ

Отправлено для оценивания

Не оценено

43 дн. 15 час. осталось

Студент может править свой ответ

Zhuchenko konspekt.docx 10 Февраль 2022, 08:50

Комментарии (0)

Оценка

Оценка:

Зачтено ▾

Текущая оценка в журнале

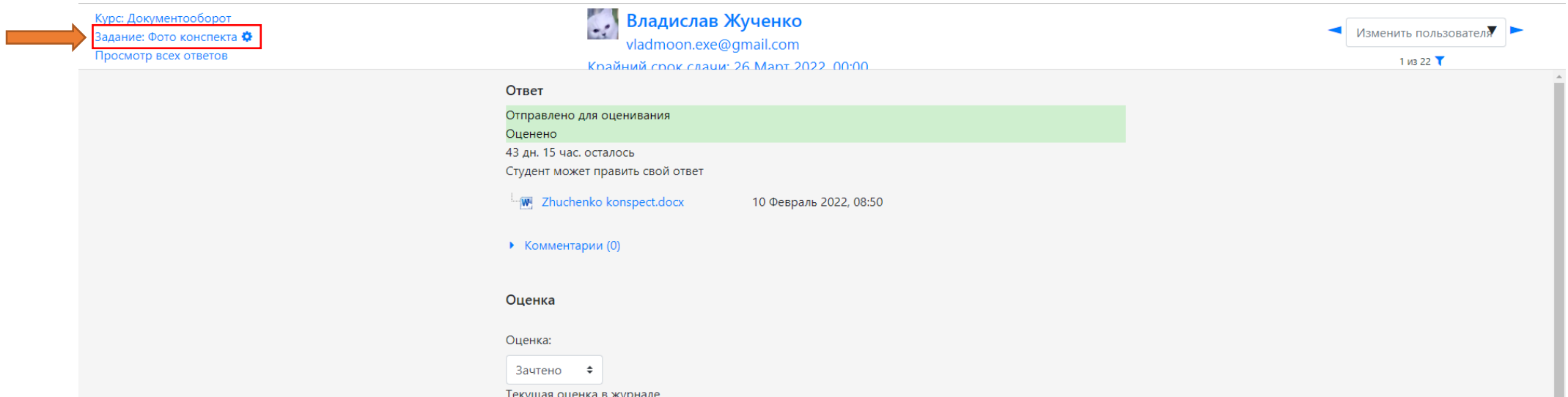
Отзыв в виде комментария

Конспект слишком большой

Сохранить Сохранить и показать следующий Очистка

10. Нажимаем на кнопку «*Сохранить*» внизу экрана.

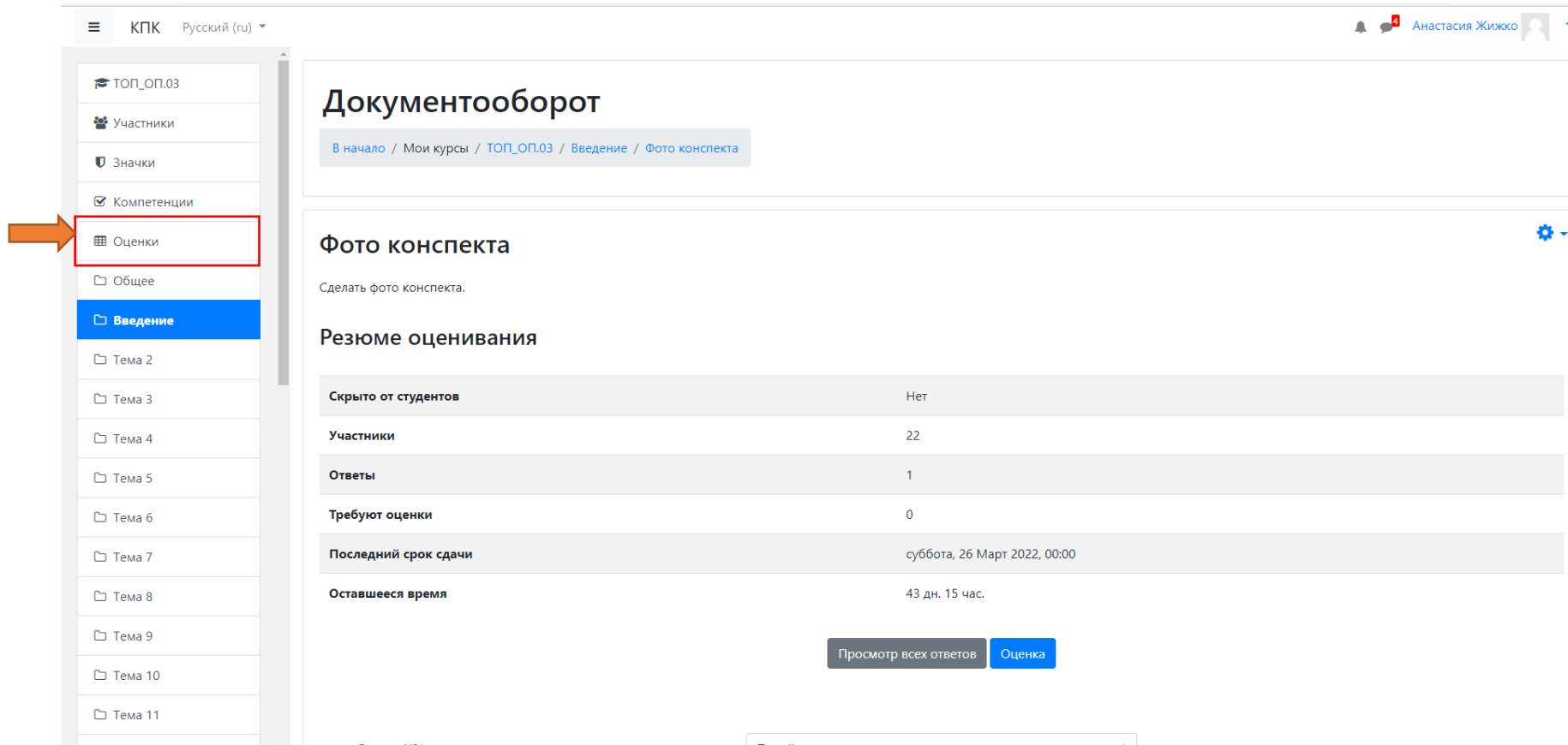
11. Чтобы выйти из поля оценивания пользователей, нужно вверху экрана нажать на кнопку «Курс: “название вашего курса”» (мы переходим в меню нашего курса) или кнопку «Задание: “название вашего задания”» (мы переходим в меню задания из пункта 7).



The screenshot shows a user interface for a course. At the top left, there is a navigation menu with three items: "Курс: Документооборот", "Задание: Фото конспекта" (highlighted with a red box and an orange arrow), and "Просмотр всех ответов". To the right of the menu is the user's profile for "Владислав Жученко" (vladmoon.exe@gmail.com) with a "Крайний срок сдачи: 26 Март 2022, 00:00". Further right is a button "Изменить пользователя". The main content area shows a submission titled "Ответ" with a green bar indicating "Отправлено для оценивания" and "Оценено". Below this, it states "43 дн. 15 час. осталось" and "Студент может править свой ответ". A document icon is shown with the filename "Zhuchenko konspekt.docx" and the date "10 Февраль 2022, 08:50". There is a link for "Комментарии (0)". At the bottom, there is an "Оценка" section with a dropdown menu currently set to "Зачтено" and the text "Текущая оценка в журнале".

Кнопка «*Сохранить и показать следующий*» показывает нам следующий ответ на задание.

12. Нажимаем на вкладку «Оценки» в меню слева.



The screenshot shows a web interface for a course. On the left is a navigation menu with the following items: ТОП_ОП.03, Участники, Значки, Компетенции, **Оценки** (highlighted with a red box and an orange arrow), Общее, Введение (highlighted in blue), Тема 2, Тема 3, Тема 4, Тема 5, Тема 6, Тема 7, Тема 8, Тема 9, Тема 10, and Тема 11. The main content area is titled 'Документооборот' and contains a breadcrumb trail: 'В начало / Мои курсы / ТОП_ОП.03 / Введение / Фото конспекта'. Below this is a section titled 'Фото конспекта' with a sub-header 'Резюме оценивания'. The summary table shows the following data:

Скрыто от студентов	Нет
Участники	22
Ответы	1
Требуют оценки	0
Последний срок сдачи	суббота, 26 Март 2022, 00:00
Оставшееся время	43 дн. 15 час.

At the bottom of the summary section, there are two buttons: 'Просмотр всех ответов' and 'Оценка'.

13. Тут мы видим всю нашу сводку по оценкам за задания курса.

☰
КПК
Русский (ru) ▾

- 🎓 ТОП_ОП.03
- 👤 Участники
- 🏆 Значки
- ✅ Компетенции
- 📊 Оценки
- 📁 Общее
- 📁 Введение
- 📁 Тема 2
- 📁 Тема 3
- 📁 Тема 4
- 📁 Тема 5
- 📁 Тема 6
- 📁 Тема 7
- 📁 Тема 8
- 📁 Тема 9
- 📁 Тема 10
- 📁 Тема 11
- 📁 Тема 12

просмотр | настройки | шкалы | буквы | игнорит | экспорт

Отчет по оценкам | История оценок | Отчет по показателям | Обзорный отчет | Одиночный вид | Отчет по пользователю

Все участники: 22/22

Имя Все А Б В Г Д Е Ё Ж З И К Л М Н О П Р С Т У Ф Х Ц Ч Ш Щ Э Ю Я

Фамилия Все А Б В Г Д Е Ё Ж З И К Л М Н О П Р С Т У Ф Х Ц Ч Ш Щ Э Ю Я

		Документооборот	
Имя / Фамилия	Адрес электронной почты	📄 Фото конспекта	📊 Итоговая оценка за курс
👤 Анна Агапенкова	📧 kot.08@icloud.com	-	-
👤 Эмилия Алексеева	📧 emiliaalekseeva16@gmail.com	-	-
👤 Олег Глазков	📧 oleg.glazckov@yandex.ru	-	-
👤 Юлиана Давиденко	📧 yuliana.davidenko22@mail.ru	-	-
👤 Виктория Дроздовская	📧 drozdovskaya0905@mail.ru	-	-
👤 Маргарита Ермакова	📧 rita.yermakova.02@bk.ru	-	-
👤 Вероника Железняк	📧 ahmatovanika592@gmail.com	-	-
👤 Владислав Жученко	📧 vladmoon.exe@gmail.com	Зачтено	0,00
👤 Виктория Захарова	📧 zaharovaviktoria559@gmail.com	-	-
👤 Меназ Каримов	📧 em.karimov@icloud.com	-	-
👤 Урхие Кашка	📧 urhieshkakashka@gmail.com	-	-
👤 Илья Махаев	📧 mr.byby89@mail.ru	-	-
👤 Дина Осипкина	📧 dina.falco@bk.ru	-	-
Общая сводка		Зачтено	0,00