

Аналитическая справка по итогам проведения ВПР СПО в Республике Крым в 2021 году

В образовательных организациях среднего профессионального образования Республики Крым в сентябре-октябре 2021 года были проведены Всероссийские проверочные работы (далее – ВПР), в которых принимали участие все обучающиеся 1 курсов и обучающиеся, завершившие изучение общеобразовательного цикла в предыдущем (2020-2021) учебном году. ВПР включали в себя проверочные работы с оценкой метапредметных результатов обучения (все обучающиеся) и проверочные работы по профильным дисциплинам (для обучающихся по программам специалистов среднего звена): «Русский язык», «Математика», «Химия», «Биология», «История», «Физика», «География», «Информатика», «Обществознание». Проверочные работы с оценкой метапредметных результатов обучения для обучающихся 1 курсов и обучающихся, завершивших изучение общеобразовательного цикла в предыдущем учебном году, проводились на бланках.

Проведены ВПР в соответствии с приказами Министерства образования, науки и молодежи Республики Крым № 499 от 30.03.2021 «О проведении всероссийских проверочных работ для обучающихся по образовательным программам среднего профессионального образования в 2021 году», № 1420 от 08.09.2021 «Об утверждении состава группы экспертов и графика проведения всероссийских проверочных работ для обучающихся по образовательным программам среднего профессионального образования на базе основного общего образования в 2021 году».

Содержание проверочных работ соответствовало ФГОС общего и среднего общего образования.

Всероссийские проверочные работы для обучающихся 1 курсов

Проверочная работа с оценкой метапредметных результатов обучения (1 курс)

Всего в ВПР приняло участие 7417 обучающихся из 46 образовательных организаций Республики Крым.

Результаты ВПР в разрезе ОО представлены в таблице 1.

Таблица 1

ОО	Кол-во участников	2 (%)	3 (%)	4 (%)	5 (%)
Вся выборка (РФ)	557716	11,15	49,68	35,53	3,64
Республика Крым	7417	12,74	51,89	32,55	2,82
ГБПОУ РК «Джанкойский профессиональный техникум»	222	20,27	63,96	15,77	0
ГАОУ СПО РК «Керченский медицинский колледж имени Г.К. Петровой»	73	5,48	53,42	39,73	1,37

ФГАОУ ВО «Крымский федеральный университет имени В.И. Вернадского»	249	4,42	55,82	37,75	2,01
ГАОУ СПО РК «Крымский медицинский колледж»	146	1,37	14,38	71,23	13,01
ГАПОУ РК «Крымский многопрофильный колледж»	489	4,29	34,76	46,63	14,31
ГБПОУ РК «Крымский колледж общественного питания и торговли»	209	1,91	50,24	47,37	0,48
ГБПОУ РК «Симферопольское музыкальное училище имени П.И. Чайковского»	55	21,82	45,45	30,91	1,82
ГБПОУ РК «Феодосийский политехнический техникум»	202	5,45	63,86	30,69	0
ГБПОУ «Крымское среднее профессиональное училище (техникум) олимпийского резерва»	22	36,36	59,09	4,55	0
ГБПОУ РК «Армянский колледж химической промышленности»	158	1,27	55,7	43,04	0
ГБОУ ВО «Крымский университет культуры, искусств и туризма»	18	0	61,11	38,89	0
ГБПОУ РК «Керченский политехнический колледж»	298	5,37	59,06	34,9	0,67
ГБПОУ РК «Симферопольский автотранспортный техникум»	198	0	38,38	58,08	3,54
ГБПОУ РК «Крымское художественное училище имени Н.С. Самокиша»	24	0	0	20,83	79,17
АНО «ПОО» «Открытый Таврический колледж»	100	19	43	38	0
ГАОУ СПО РК «Ялтинский медицинский колледж»	165	0,61	30,3	59,39	9,7
ГБПОУ РК «Симферопольский техникум железнодорожного транспорта и промышленности»	202	32,18	59,9	7,92	0
ГБПОУ РК «Керченский морской технический колледж»	245	40,82	53,88	5,31	0
ГБПОУ РК «Приморский профессиональный техникум»	82	12,2	64,63	23,17	0
ГБПОУ РК «Ялтинский экономико-технологический колледж»	208	17,79	59,62	22,12	0,48
ГБПОУ РК «Керченский технологический техникум»	194	31,44	59,79	8,76	0
ГБПОУ РК «Белогорский технологический техникум»	151	13,25	63,58	21,85	1,32
ГБПОУ РК «Чапаевский агротехнологический техникум»	71	7,04	80,28	12,68	0
ГБПОУ РК «Евпаторийский индустриальный техникум»	144	12,5	59,72	24,31	3,47
ГБПОУ РК «Прудовский аграрный техникум»	94	31,91	56,38	11,7	0
ФГБОУ ВО «Керченский государственный морской технологический университет»	145	19,31	53,1	27,59	0
АНО «ПОО медицинский колледж «Монада»	47	0	31,91	63,83	4,26
ГБПОУ РК «Романовский колледж индустрии гостеприимства»	255	2,35	38,82	52,55	6,27

ГБПОУ РК «Сакский технологический техникум»	132	53,79	45,45	0,76	0
ГБПОУ РК «Симферопольский политехнический колледж»	341	11,14	57,18	30,79	0,88
ГБПОУ РК «Симферопольский колледж радиоэлектроники»	347	4,9	55,62	39,48	0
ГБПОУ РК «Симферопольский колледж сферы обслуживания и дизайна»	230	4,35	63,91	30,87	0,87
ГБПОУ РК «Красногвардейский агропромышленный техникум»	145	28,28	60	11,72	0
АНО «ПОО» «Финансово-экономический колледж»	543	3,87	37,94	56,72	1,47
ГБПОУ РК «Евпаторийский техникум строительных технологий и сферы обслуживания»	180	32,78	63,33	3,89	0
ГБПОУ РК «Бахчисарайский техникум строительства и транспорта»	61	60,66	36,07	3,28	0
ГБПОУ РК «Феодосийский техникум строительства и курортного сервиса»	166	16,27	70,48	13,25	0
Гуманитарно-педагогическая академия (филиал) ФГАОУ ВО «Крымский федеральный университет имени В.И. Вернадского» в г. Ялте	178	5,62	38,2	48,31	7,87
Бахчисарайский колледж строительства, архитектуры и дизайна (филиал) ФГАОУ ВО «Крымский федеральный университет имени В.И. Вернадского»	91	18,68	74,73	6,59	0
Ордена Трудового Красного Знамени агропромышленный колледж имени Э.А. Верновского (филиал) ФГАОУ ВО «Крымский федеральный университет имени В.И. Вернадского»	100	11	64	25	0
Прибрежненский аграрный колледж (филиал) ФГАОУ ВО «Крымский федеральный университет имени В.И. Вернадского»	110	10	76,36	13,64	0
Техникум гидромелиорации и механизации сельского хозяйства (филиал) ФГАОУ ВО «Крымский федеральный университет имени В.И. Вернадского» в пгт. Советский	80	3,75	86,25	10	0
Филиал ФГБОУ ВО «Керченский государственный морской технологический университет» в г. Феодосия	42	11,9	47,62	40,48	0
Инженерно-педагогический колледж ГБОУ ВО РК «Крымский инженерно-педагогический университет имени Февзи Якубова»	69	1,45	18,84	66,67	13,04
АФ ГБПОУ РК «Романовский колледж индустрии гостеприимства»	71	36,62	52,11	11,27	0
СФ ГБПОУ РК «Романовский колледж индустрии гостеприимства»	65	6,15	44,62	40	9,23

Показатель качества обученности в Республике Крым составляет 35,37% (диаграмма 1), что на 3,8% ниже, чем в среднем по РФ.

Показатель качества обученности выше, чем в среднем в РФ и РК в 17 ОО: ГБПОУ РК «Крымское художественное училище имени Н.С. Самокиша» (100%), ГАОУ СПО РК Крымский медицинский колледж (84,24%), Инженерно-педагогический колледж ГБОУ ВО РК «Крымский инженерно-педагогический университет имени Февзи Якубова» (79,71%), ГАОУ СПО РК «Ялтинский медицинский колледж» (69,09%), АНО «ПОО медицинский колледж «Монада» (68,09%), ГБПОУ РК «Симферопольский автотранспортный техникум» (61,62%), ГАПОУ РК «Крымский многопрофильный колледж» (60,94%). ГБПОУ РК «Романовский колледж индустрии гостеприимства» (58,82%), АНО «ПОО» «Финансово-экономический колледж» (58,19%), Гуманитарно-педагогическая академия (филиал%) ФГАОУ ВО «Крымский федеральный университет имени В.И. Вернадского» в г. Ялте (56,18%), СФ ГБПОУ РК «Романовский колледж индустрии гостеприимства» (49,23%), ГБПОУ РК «Крымский колледж общественного питания и торговли» (47,85%), ГБПОУ РК «Армянский колледж химической промышленности» (43,04%), ГАОУ СПО РК «Керченский медицинский колледж имени Г.К. Петровой» (41,1%), Филиал ФГБОУ ВО «Керченский государственный морской технологический университет» в г. Феодосия (40,48%), ФГАОУ ВО «Крымский федеральный университет имени В.И. Вернадского» (39,76%), ГБПОУ РК «Симферопольский колледж радиоэлектроники» (39,48%).

Низкие показатели качества по итогам ВПР (ниже 25%) в 19 ОО: ГБПОУ РК «Приморский профессиональный техникум» (23,17%), ГБПОУ РК «Белогорский технологический техникум» (23,17%), ГБПОУ РК «Ялтинский экономико-технологический колледж» (22,6%), ГБПОУ РК «Джанкойский профессиональный техникум» (15,77%), Прибрежненский аграрный колледж (филиал%) ФГАОУ ВО «Крымский федеральный университет имени В.И. Вернадского» (13,64%), ГБПОУ РК «Феодосийский техникум строительства и курортного сервиса» (13,25%), ГБПОУ РК «Чапаевский агротехнологический техникум» (12,68%), ГБПОУ РК «Красногвардейский агропромышленный техникум» (11,72%), ГБПОУ РК «Прудовский аграрный техникум» (11,7%), АФ ГБПОУ РК «Романовский колледж индустрии гостеприимства» (11,27%), Техникум гидромелиорации и механизации сельского хозяйства (филиал%) ФГАОУ ВО «Крымский федеральный университет имени В.И. Вернадского» в пгт. Советский (10%), ГБПОУ РК «Керченский технологический техникум» (8,76%), ГБПОУ РК «Симферопольский техникум железнодорожного транспорта и промышленности» (7,92%), Бахчисарайский колледж строительства, архитектуры и дизайна (филиал%) ФГАОУ ВО «Крымский федеральный университет имени В.И. Вернадского» (6,59%), ГБПОУ РК «Керченский морской технический колледж» (5,31%), ГБПОУ «Крымское среднее профессиональное училище (техникум%) олимпийского резерва» (4,55%), ГБПОУ РК «Евпаторийский техникум строительных технологий и сферы обслуживания» (3,89%), ГБПОУ РК «Бахчисарайский техникум строительства и транспорта» (3,28%), ГБПОУ РК «Сакский технологический техникум» (0,76%).

Показатель успешности в РК составляет 87,26%, что на 1,59% ниже, чем в среднем по РФ (диаграмма 2).

Выполнение заданий ВПР по метапредмету отображено на диаграмме 3:

- задания №№ 1, 3, 6, 20.1, 20.2, 22 выполнены немного выше в РК, чем в среднем в РФ;
- задания №№ 2, 4, 5, 7-19, 21.1, 21.2, 21.3 и 23 – ниже, чем в РФ.

Диаграмма 3

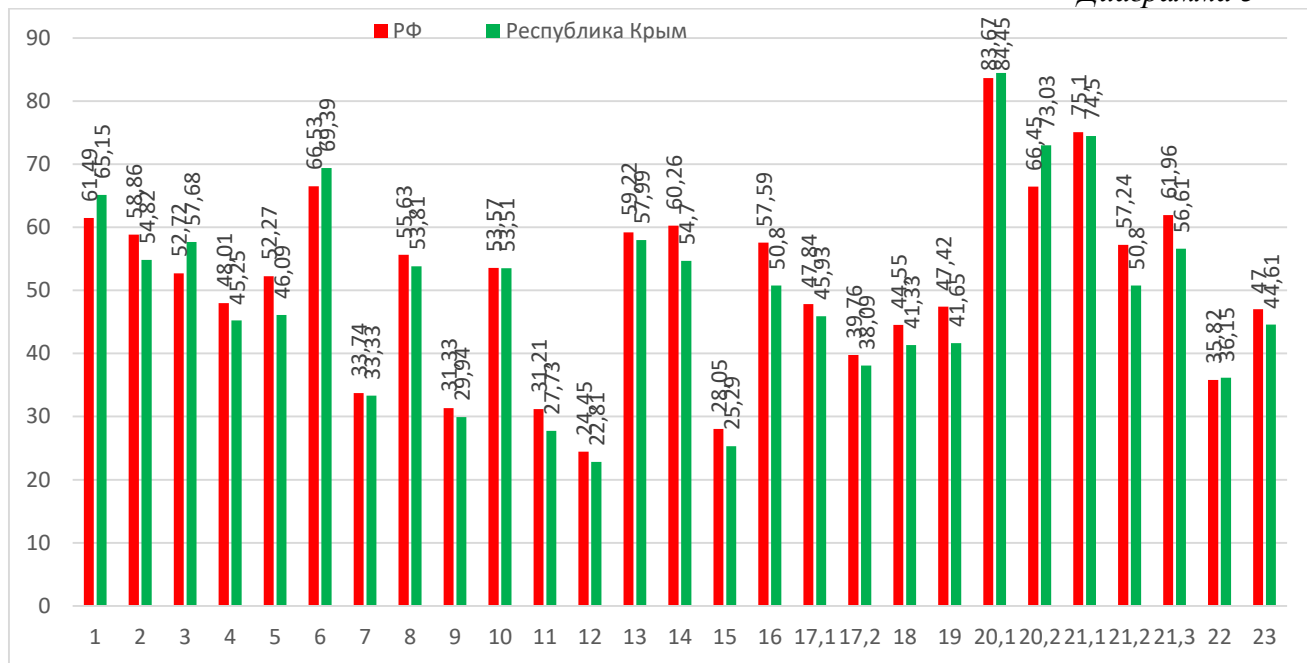


Диаграмма 1

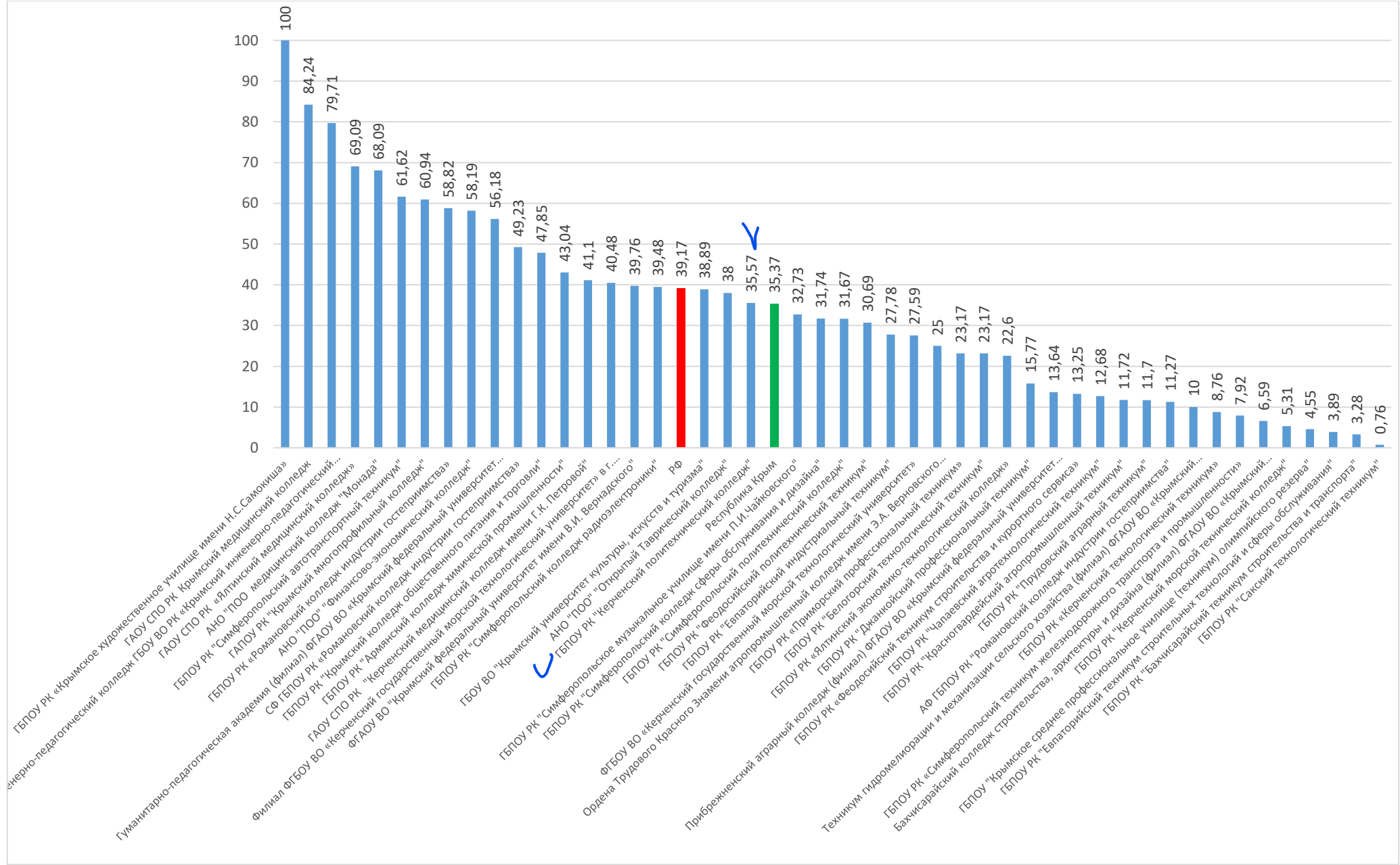
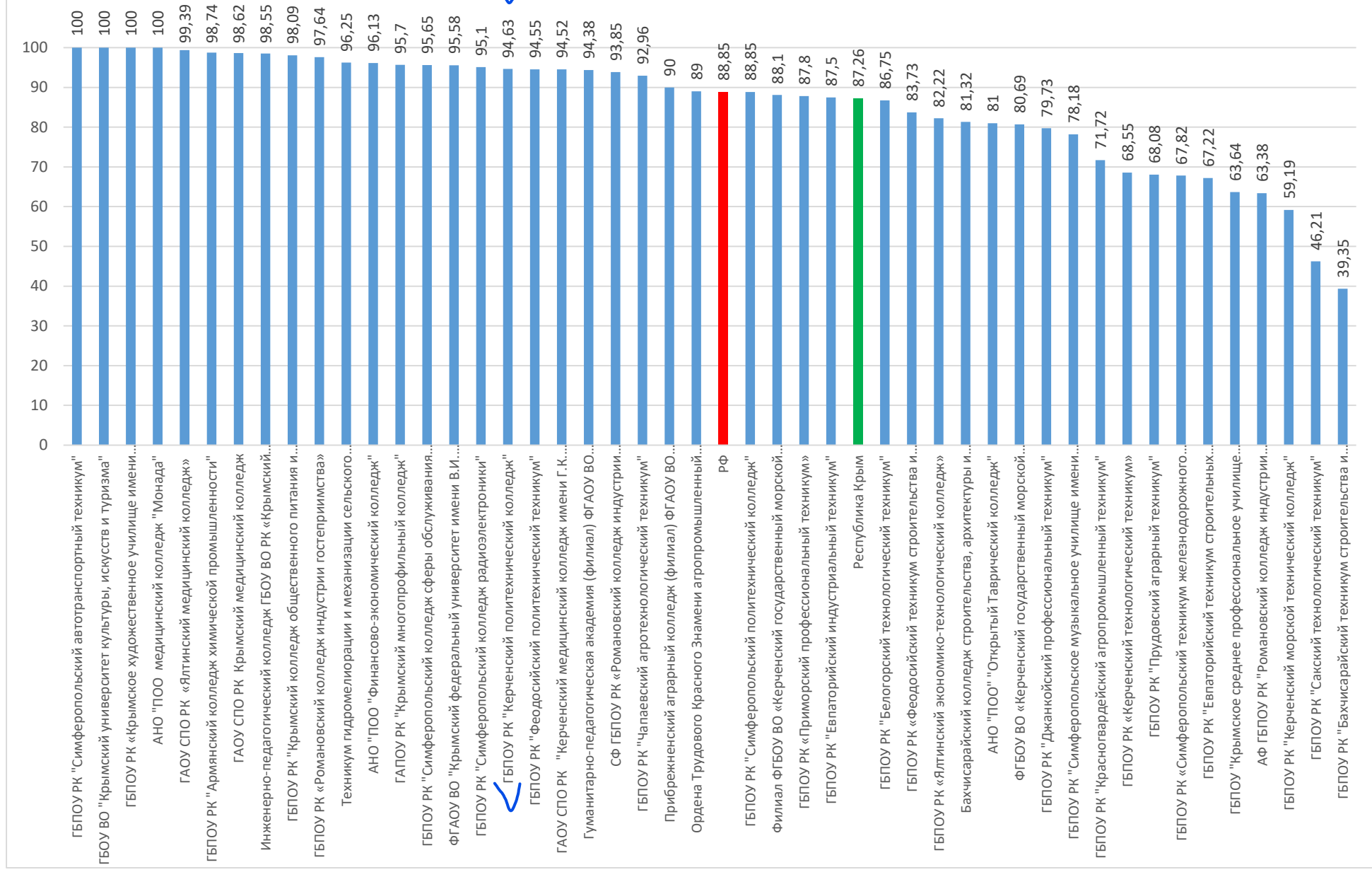


Диаграмма 2



Проверочная работа по математике (1 курс)

Всего в ВПР приняло участие 2194 обучающихся из 23 образовательных организаций Республики Крым.

Результаты ВПР представлены в таблице 2.

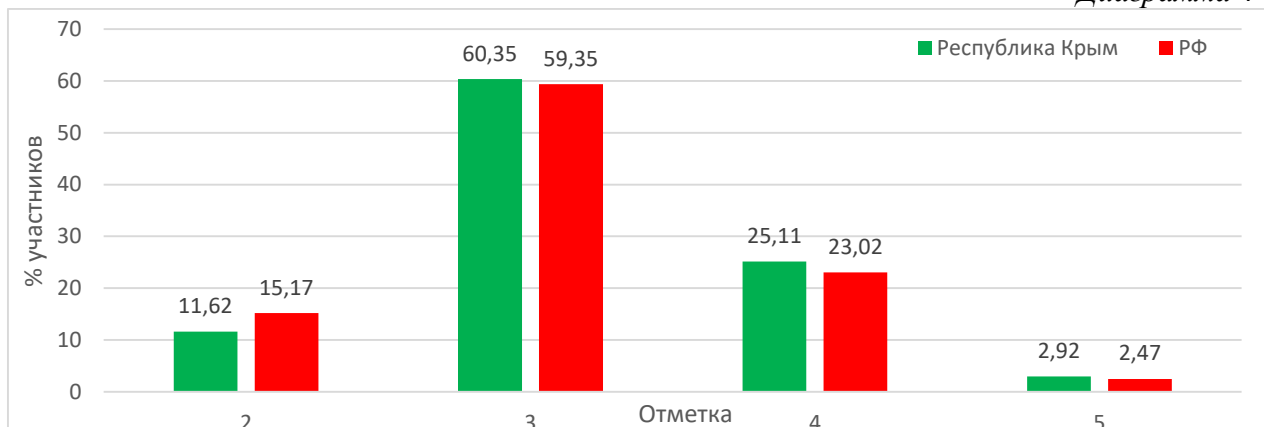
Таблица 2

ОО	Кол-во участников	2 (%)	3 (%)	4 (%)	5 (%)
Вся выборка (РФ)	198731	15,17	59,35	23,02	2,47
Республика Крым	2194	11,62	60,35	25,11	2,92
ФГАОУ ВО «Крымский федеральный университет имени В.И. Вернадского»	203	12,32	61,08	25,12	1,48
ГАПОУ РК «Крымский многопрофильный колледж»	320	3,75	44,69	39,69	11,88
ГБПОУ РК «Крымский колледж общественного питания и торговли»	140	5	57,86	31,43	5,71
ГБПОУ РК «Феодосийский политехнический техникум»	114	4,39	51,75	41,23	2,63
ГБПОУ РК «Армянский колледж химической промышленности»	25	0	60	40	0
ГБПОУ РК «Симферопольский автотранспортный техникум»	211	5,21	55,92	36,49	2,37
АНО «ПОО» «Открытый Таврический колледж»	39	7,69	76,92	15,38	0
ГБПОУ РК «Симферопольский техникум железнодорожного транспорта и промышленности»	66	45,45	53,03	1,52	0
ГБПОУ РК «Керченский морской технический колледж»	23	8,7	78,26	13,04	0
ГБПОУ РК «Ялтинский экономико-технологический колледж»	47	21,28	68,09	10,64	0
ФГБОУ ВО «Керченский государственный морской технологический университет»	101	8,91	81,19	8,91	0,99
ГБПОУ РК «Романовский колледж индустрии гостеприимства»	176	6,82	51,7	39,77	1,7
ГБПОУ РК «Симферопольский политехнический колледж»	64	17,19	68,75	14,06	0
ГБПОУ РК «Симферопольский колледж радиоэлектроники»	291	13,75	66,67	19,24	0,34
ГБПОУ РК «Симферопольский колледж сферы обслуживания и дизайна»	22	31,82	68,18	0	0
ГБПОУ РК «Евпаторийский техникум строительных технологий и сферы обслуживания»	24	16,67	62,5	20,83	0
ГБПОУ РК «Феодосийский техникум строительства и курортного сервиса»	46	34,78	65,22	0	0
Гуманитарно-педагогическая академия (филиал) ФГАОУ ВО «Крымский федеральный университет имени В.И. Вернадского» в г. Ялте	39	2,56	38,46	53,85	5,13
Бахчисарайский колледж строительства, архитектуры и дизайна (филиал) ФГАОУ ВО «Крымский федеральный университет имени В.И. Вернадского»	41	12,2	85,37	2,44	0

Ордена Трудового Красного Знамени агропромышленный колледж имени Э.А. Верновского (филиал) ФГАОУ ВО «Крымский федеральный университет имени В.И. Вернадского»	55	21,82	72,73	5,45	0
Прибрежненский аграрный колледж (филиал) ФГАОУ ВО «Крымский федеральный университет имени В.И. Вернадского»	31	19,35	74,19	6,45	0
Техникум гидромелиорации и механизации сельского хозяйства (филиал) ФГАОУ ВО «Крымский федеральный университет имени В.И. Вернадского» в пгт. Советский	76	35,53	59,21	5,26	0
Филиал ФГБОУ ВО «Керченский государственный морской технологический университет» в г. Феодосия	40	0	100	0	0

Статистический анализ по отметкам свидетельствует о расхождении результатов РК на 3,55% в сравнении с результатами РФ: «2» меньше на 3,55%, «3» больше на 1%, «4» больше на 2,09%, «5» больше на 0,45% (диаграмма 4).

Диаграмма 4



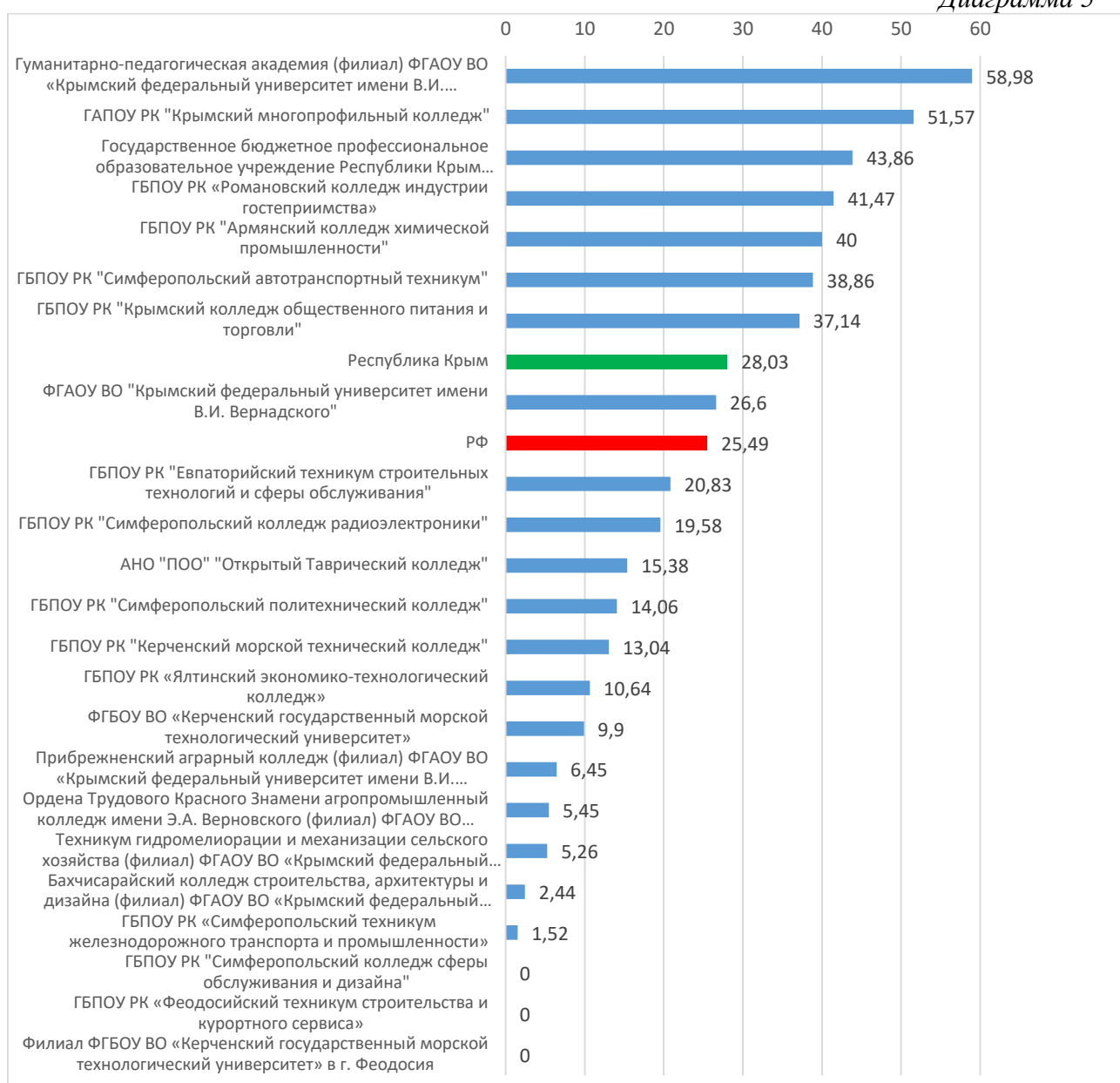
Показатель качества обученности в Республике Крым составляет 28,03%, что на 2,54% выше, чем в среднем по РФ. Диаграмма 5 отображает показатель качества обученности в разрезе ОО по убыванию показателя.

Показатель качества обученности выше, чем в среднем в РФ и РК в 7 ОО: Гуманитарно-педагогическая академия (филиал) ФГАОУ ВО «Крымский федеральный университет имени В.И. Вернадского» в г. Ялте (58,98%), ГАПОУ РК «Крымский многопрофильный колледж» (51,57%), ГБПОУ РК «Феодосийский политехнический техникум» (43,86%), ГБПОУ РК «Романовский колледж индустрии гостеприимства» (41,47%), ГБПОУ РК «Армянский колледж химической промышленности» (40%), ГБПОУ РК «Симферопольский автотранспортный техникум» (38,86%), ГБПОУ РК «Крымский колледж общественного питания и торговли» (37,14%).

Показатель качества обученности ниже 14% показали 11 ОО: ГБПОУ РК «Керченский морской технический колледж» (13,04%), ГБПОУ РК «Ялтинский экономико-технологический колледж» (10,64%), ФГБОУ ВО «Керченский государственный морской технологический университет» (9,9%), Прибрежненский аграрный колледж (филиал) ФГАОУ ВО «Крымский федеральный университет имени В.И. Вернадского» (6,45%), Ордена

Трудового Красного Знамени агропромышленный колледж имени Э.А. Верновского (филиал) ФГАОУ ВО «Крымский федеральный университет имени В.И. Вернадского» (5,45%), Техникум гидромелиорации и механизации сельского хозяйства (филиал) ФГАОУ ВО «Крымский федеральный университет имени В.И. Вернадского» в пгт. Советский (5,26%), Бахчисарайский колледж строительства, архитектуры и дизайна (филиал) ФГАОУ ВО «Крымский федеральный университет имени В.И. Вернадского» (2,44%), ГБПОУ РК «Симферопольский техникум железнодорожного транспорта и промышленности» (1,52%), ГБПОУ РК «Симферопольский колледж сферы обслуживания и дизайна» (0%), ГБПОУ РК «Феодосийский техникум строительства и курортного сервиса» (0%), Филиал ФГБОУ ВО «Керченский государственный морской технологический университет» в г. Феодосия (0%).

Диаграмма 5



Показатель успешности в разрезе ОО варьируется в диапазоне от 54,55% до 100%. Средний показатель успешности по РК составляет 88,38%, что на 3,54% выше, чем в среднем по РФ.

Распределение ОО в порядке убывания показателя успешности отображено на диаграмме 6. Результаты выше среднего по РК в 11 ОО, ниже среднего по РК в 9 ОО.

Выполнение заданий ВПР по математике отображено на диаграмме 7:

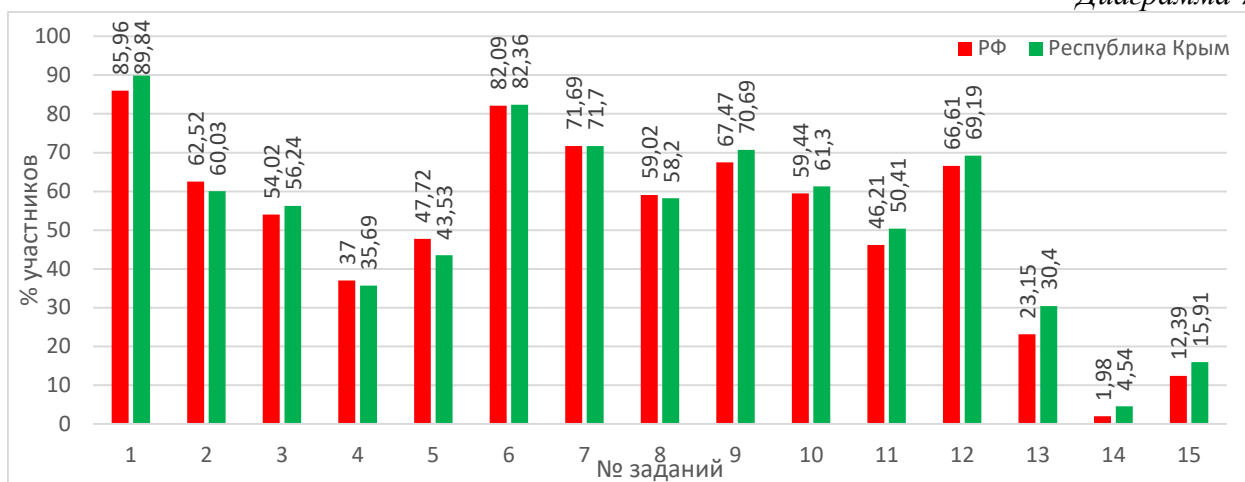
– задания №№ 1, 3, 6, 9-15 выполнены немного выше в РК, чем в среднем в РФ;

– задания №№ 2, 4, 5 – ниже, чем в РФ.

Диаграмма 6



Диаграмма 7



Проверочная работа по информатике (1 курс)

Всего в ВПР приняло участие 243 обучающихся из 4 образовательных организаций Республики Крым.

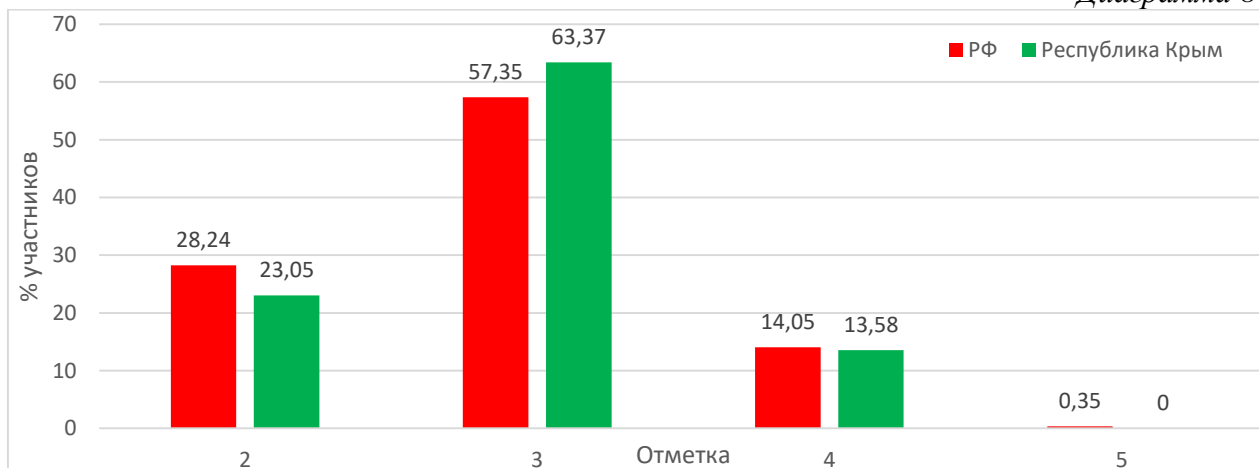
Результаты ВПР в разрезе ОО представлены в таблице 3.

Таблица 3

ОО	Кол-во участников	2 (%)	3 (%)	4 (%)	5 (%)
Вся выборка (РФ)	47928	28,24	57,35	14,05	0,35
Республика Крым	243	23,05	63,37	13,58	0
ГБПОУ РК «Керченский политехнический колледж»	42	11,9	83,33	4,76	0
ГБПОУ РК «Симферопольский политехнический колледж»	94	10,64	59,57	29,79	0
АНО «ПОО» «Финансово-экономический колледж»	71	14,08	81,69	4,23	0
Бахчисарайский колледж строительства, архитектуры и дизайна (филиал) ФГАОУ ВО «Крымский федеральный университет имени В.И. Вернадского»	36	86,11	13,89	0	0

Статистический анализ по отметкам свидетельствует о расхождении результатов РК в сравнении с результатами РФ: количество «2» и «4» меньше на 5,19% и 0,47%, «3» – на 6,02% больше, «5» – отсутствуют (диаграмма 8).

Диаграмма 8



Показатель качества обученности в Республике Крым составляет 13,58%, что на 0,82% ниже, чем в среднем по РФ. Диаграмма 9 отображает показатель качества обученности в разрезе ОО по убыванию показателя.

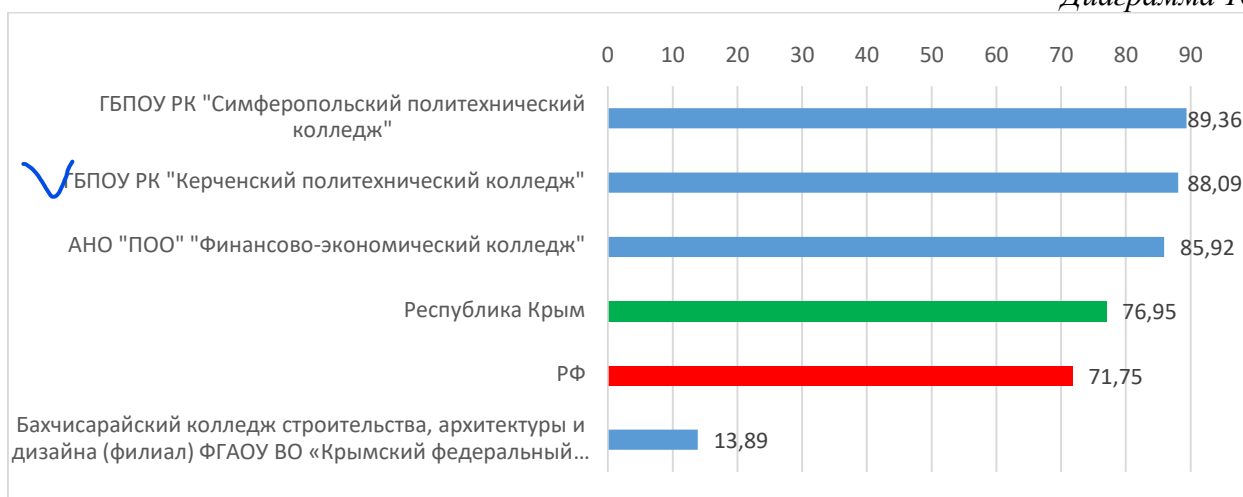
Диаграмма 9



Показатель качества обученности выше, чем в среднем по РФ, зафиксирован в ГБПОУ РК «Симферопольский политехнический колледж» (29,79%).

Показатель успешности в РК составляет 76,95%, что на 5,2% выше, чем в среднем по РФ (диаграмма 10).

Диаграмма 10



Показатель успешности выше, чем в среднем по РФ зафиксирован в 3 ОО: ГБПОУ РК «Симферопольский политехнический колледж» (89,36%), ГБПОУ РК «Керченский политехнический колледж» (88,09%) и АНО «ПОО» «Финансово-экономический колледж» (85,36%).

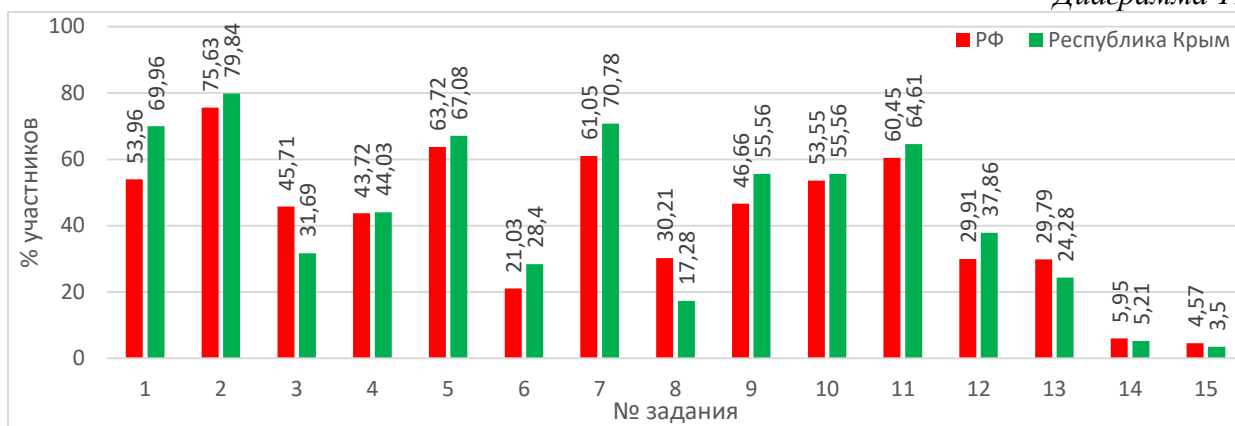
Низкий показатель успешности (13,89%) в Бахчисарайском колледже строительства, архитектуры и дизайна (филиале) ФГАОУ ВО «Крымский федеральный университет имени В.И. Вернадского».

Выполнение заданий ВПР по истории отображено на диаграмме 11:

- задания №№ 1, 2, 4-7, 9-11 выполнены выше в РК, чем в среднем в РФ (разброс отклонений в диапазоне от 0,31% до 16%);

- задания №№ 3, 4, 8, 13-15 – ниже, чем в РФ (разброс отклонений в диапазоне от 0,74% до 14,02%). Задания 13-15 – задания повышенной сложности (выполнение практических заданий на ПК) и оценивались выше остальных.

Диаграмма 11



Проверочная работа по физике (1 курс)

Всего в ВПР приняло участие 251 обучающийся из 5 образовательных организаций Республики Крым.

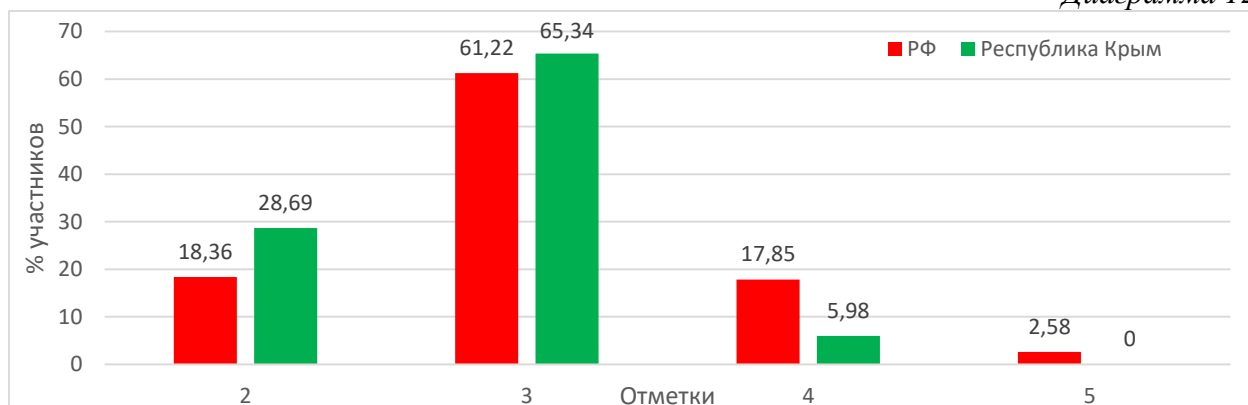
Результаты ВПР в разрезе ОО представлены в таблице 4.

Таблица 4

ОО	Кол-во участников	2 (%)	3 (%)	4 (%)	5 (%)
Вся выборка (РФ)	37790	18,36	61,22	17,85	2,58
Республика Крым	251	28,69	65,34	5,98	0
ГБПОУ РК «Керченский политехнический колледж»	64	0	85,94	14,06	0
ГБПОУ РК «Симферопольский техникум железнодорожного транспорта и промышленности»	47	53,19	46,81	0	0
ГБПОУ РК «Керченский морской технический колледж»	44	56,82	43,18	0	0
ФГБОУ ВО «Керченский государственный морской технологический университет»	34	11,76	79,41	8,82	0
ГБПОУ РК «Симферопольский политехнический колледж»	62	29,03	66,13	4,84	0

Статистический анализ по отметкам свидетельствует о низком количестве «4» (5,98%) и «5» (0%), что отражается в низком показателе качества обученности (диаграмма 12).

Диаграмма 12

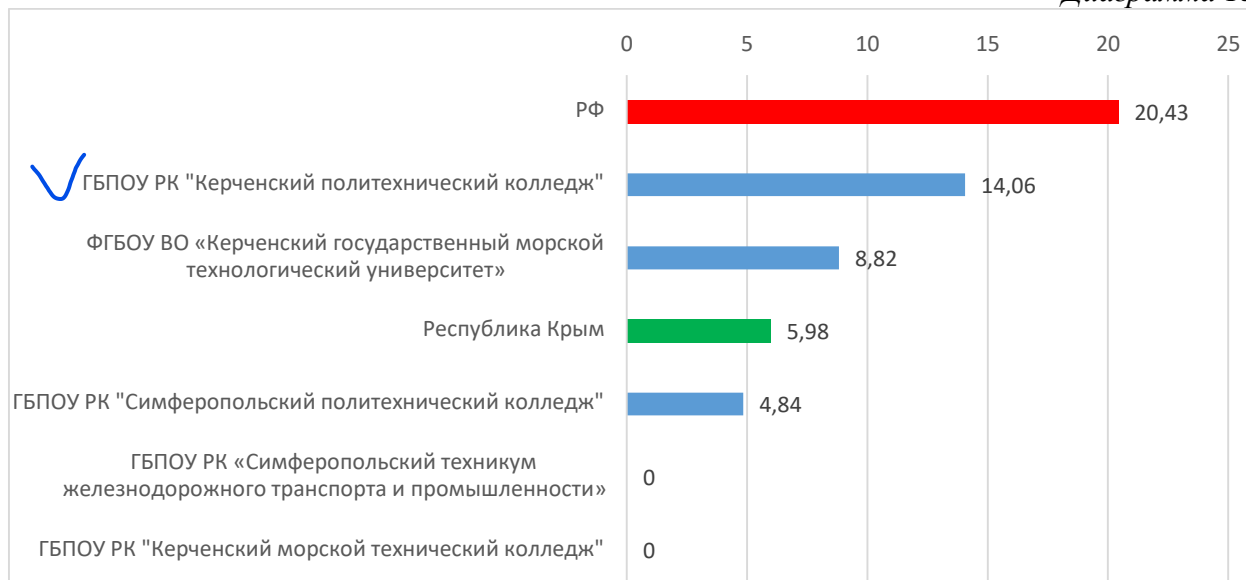


Показатель качества обученности по Республике Крым составляет 5,98% (диаграмма), что на 14,45% ниже, чем в среднем по РФ.

Показатель качества обученности составляет 0% в 2 ОО: ГБПОУ РК «Керченский морской технический колледж», ГБПОУ РК «Симферопольский техникум железнодорожного транспорта и промышленности».

Распределение ОО в порядке убывания показателя качества обученности приведено на диаграмме 13.

Диаграмма 13



Показатель успешности в РК составляет 71,32%, что на 10,33% ниже, чем в среднем по РФ (диаграмма 14).

Диаграмма 14



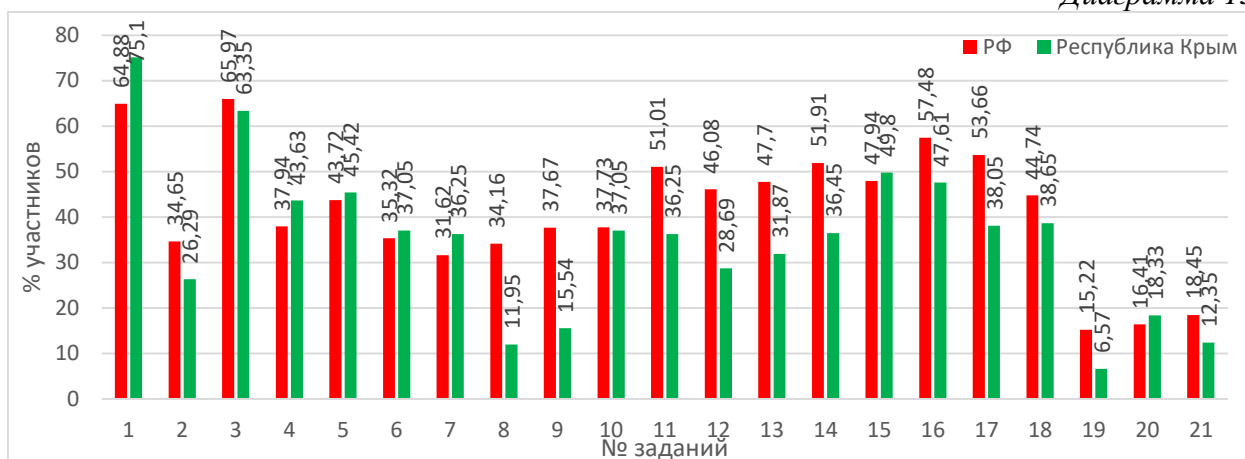
Показатель успешности выше среднего по РК в 2 ОО: ГБПОУ РК «Керченский политехнический колледж» и ФГБОУ ВО «Керченский государственный морской технологический университет»; незначительно ниже (70,97%) в ГБПОУ РК «Керченский политехнический колледж».

Выполнение заданий ВПР по физике отображено на диаграмме 15:

– задания №№ 1, 4-7, 20 выполнены немного выше в РК, чем в среднем в РФ;

– задания №№ 2, 8, 9, 11-14, 16-10 и 21 – значительно ниже, чем в РФ.

Диаграмма 15



Проверочная работа по химии (1 курс)

Всего в ВПР приняло участие 208 обучающихся из 4 образовательных организаций Республики Крым.

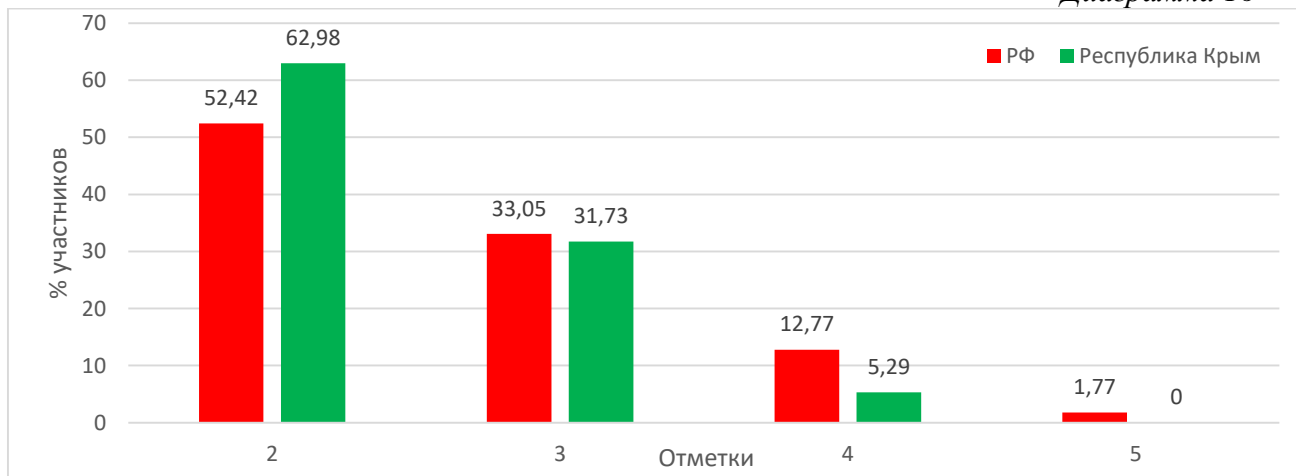
Результаты ВПР в разрезе ОО представлены в таблице 5.

Таблица 5

ОО	Кол-во участников	2 (%)	3 (%)	4 (%)	5 (%)
Вся выборка (РФ)	18816	52,42	33,05	12,77	1,77
Республика Крым	208	62,98	31,73	5,29	0
ГБПОУ РК «Керченский политехнический колледж»	65	4,62	80	15,38	0
АНО «ПОО медицинский колледж «Монада»	22	54,55	40,91	4,55	0
ГБПОУ РК «Симферопольский политехнический колледж»	73	97,26	2,74	0	0
ГБПОУ РК «Феодосийский техникум строительства и курортного сервиса»	48	93,75	6,25	0	0

Статистический анализ по отметкам свидетельствует о низком количестве «4» (5,29%) и «5» (0%), что отражается в низком показателе качества обученности и показателе успешности (диаграмма 16).

Диаграмма 16



Показатель качества обученности по Республике Крым составляет 5,29%, что на 9,25% ниже, чем в среднем по РФ.

Показатель качества обученности составляет 0% в 2 ОО: ГБПОУ РК «Симферопольский политехнический колледж», ГБПОУ РК «Феодосийский техникум строительства и курортного сервиса».

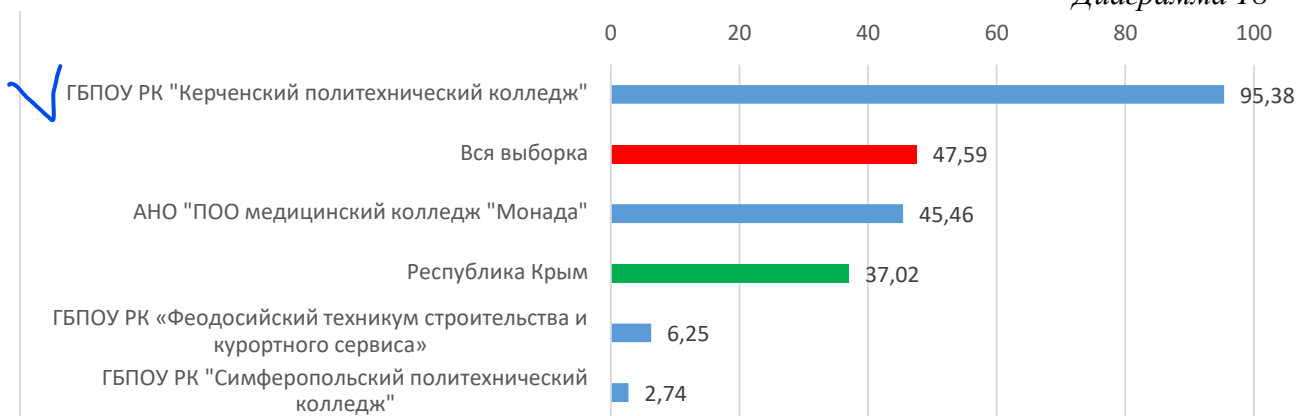
Распределение ОО в порядке убывания показателя качества обученности приведено на диаграмме 17

Диаграмма 17



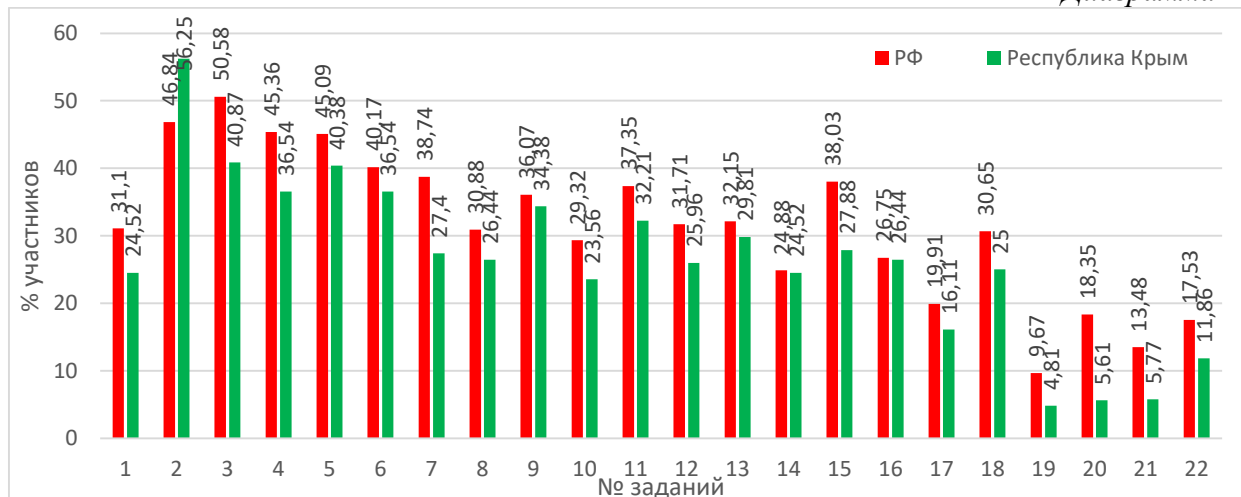
Показатель успешности в РК составляет 37,02%, что на 10,57% ниже, чем в среднем по РФ (диаграмма 18).

Диаграмма 18



Выполнение заданий ВПР по химии отображено на диаграмме 19: практически все задания (кроме № 2) выполнены значительно ниже, чем в РФ (от 0,36% до 12,74%).

Диаграмма 19



Проверочная работа по истории (1 курс)

Всего в ВПР приняло участие 248 обучающихся из 6 образовательных организаций Республики Крым.

Результаты ВПР в разрезе ОО представлены в таблице 6.

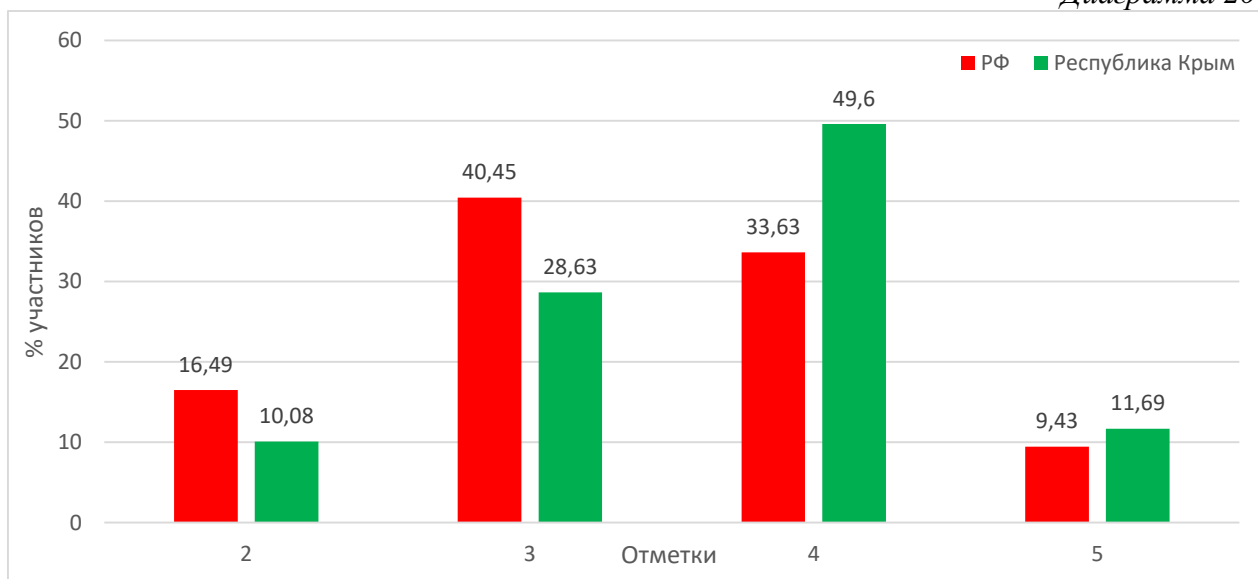
Таблица 6

ОО	Кол-во участников	2 (%)	3 (%)	4 (%)	5 (%)
Вся выборка (РФ)	27252	16,49	40,45	33,63	9,43
Республика Крым	248	10,08	28,63	49,6	11,69
ГБПОУ РК «Симферопольское музыкальное училище имени П.И. Чайковского»	53	37,74	45,28	13,21	3,77
ГБПОУ РК «Феодосийский политехнический техникум»	92	0	20,65	76,09	3,26
ГБОУ ВО «Крымский университет культуры, искусств и туризма»	18	0	55,56	44,44	0
ГБПОУ РК «Керченский политехнический колледж»	24	0	0	70,83	29,17
ГБПОУ РК «Крымское художественное училище имени Н.С. Самокиша»	26	0	3,85	34,62	61,53
Гуманитарно-педагогическая академия (филиал) ФГАОУ ВО «Крымский федеральный университет имени В.И. Вернадского» в г. Ялте	35	14,29	48,57	34,29	2,86

Статистический анализ по отметкам свидетельствует о расхождении результатов РК в сравнении с результатами РФ (диаграмма 20):

- количество «2» на 6,41% меньше;
- количество «3» на 11,82% меньше;
- количестве «4» на 15,97% больше;
- количество «5» на 2,26% больше.

Диаграмма 20



Показатель качества обученности в Республике Крым составляет 61,29%, что на 18,23% выше, чем в среднем по РФ. Диаграмма 21 отображает показатель качества обученности в разрезе ОО по убыванию показателя.

Диаграмма 21

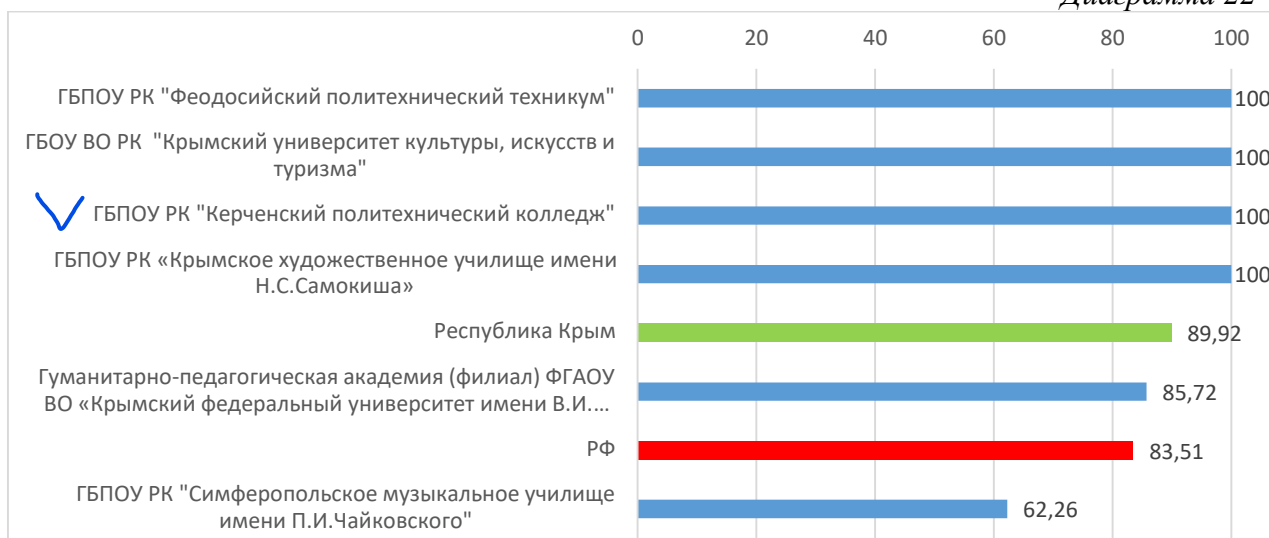


Высокие показатели качества обученности (выше средних по Республике Крым) в 3 ОО: ГБПОУ РК «Керченский политехнический колледж» (100%), ГБПОУ РК «Крымское художественное училище имени Н.С. Самокиша» (96,15%) ГБПОУ РК «Феодосийский политехнический техникум» (79,35%).

Показатель качества обученности ниже средних по РФ зафиксирован в 2 ОО: Гуманитарно-педагогическая академия (филиал) ФГАОУ ВО «Крымский федеральный университет имени В.И. Вернадского» в г. Ялте (37,15%) и ГБПОУ РК «Симферопольское музыкальное училище имени П.И. Чайковского» (16,98%).

Показатель успешности в РК составляет 89,92%, что на 6,41% выше, чем в среднем по РФ (диаграмма 22).

Диаграмма 22



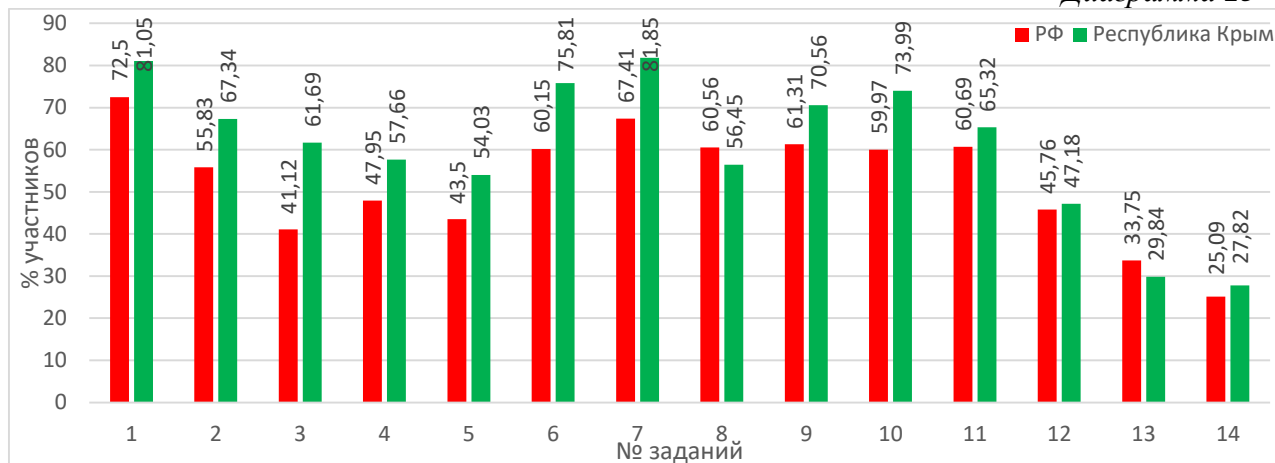
Показатель успешности 100% в 4 ОО Республики Крым: ГБПОУ РК «Керченский политехнический колледж», ГБПОУ РК «Крымское художественное училище имени Н.С. Самокиша», ГБПОУ РК «Феодосийский политехнический техникум», ГБОУ ВО «Крымский университет культуры, искусств и туризма».

Показатель успешности выше среднего по РК в 2 ОО: ГБПОУ РК «Керченский политехнический колледж» и ФГБОУ ВО «Керченский

государственный морской технологический университет»; незначительно ниже (70,97%) в ГБПОУ РК «Керченский политехнический колледж».

Выполнение заданий ВПР по истории отображено на диаграмме 23. Практически все задания (кроме №№ 8 и 13) выполнены выше в РК, чем в среднем по РФ: отклонение в диапазоне от 1,42% до 20,57%. Задание № 8 выполнено на 4,11% ниже, чем в среднем по РФ, задание № 13 – на 3,91% ниже.

Диаграмма 23



Проверочная работа по обществознанию (1 курс)

Всего в ВПР приняло участие 467 обучающихся из 1 образовательной организации Республики Крым – АНО «ПОО» «Финансово-экономический колледж».

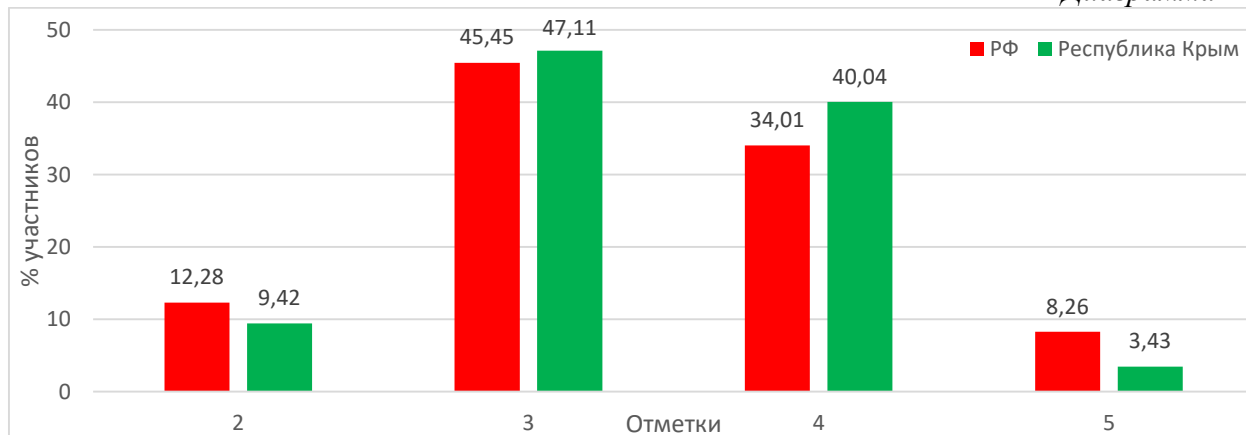
Результаты ВПР представлены в таблице 7.

Таблица 7

ОО	Кол-во участников	2 (%)	3 (%)	4 (%)	5 (%)
Вся выборка (РФ)	22341	12,28	45,45	34,01	8,26
Республика Крым	467	9,42	47,11	40,04	3,43

Статистический анализ по отметкам свидетельствует о расхождении результатов РК в сравнении с результатами РФ: «2» меньше на 2,86%, «3» больше на 1,66%, «4» больше на 6,03%, «5» меньше на 4,83% (диаграмма 24).

Диаграмма 24

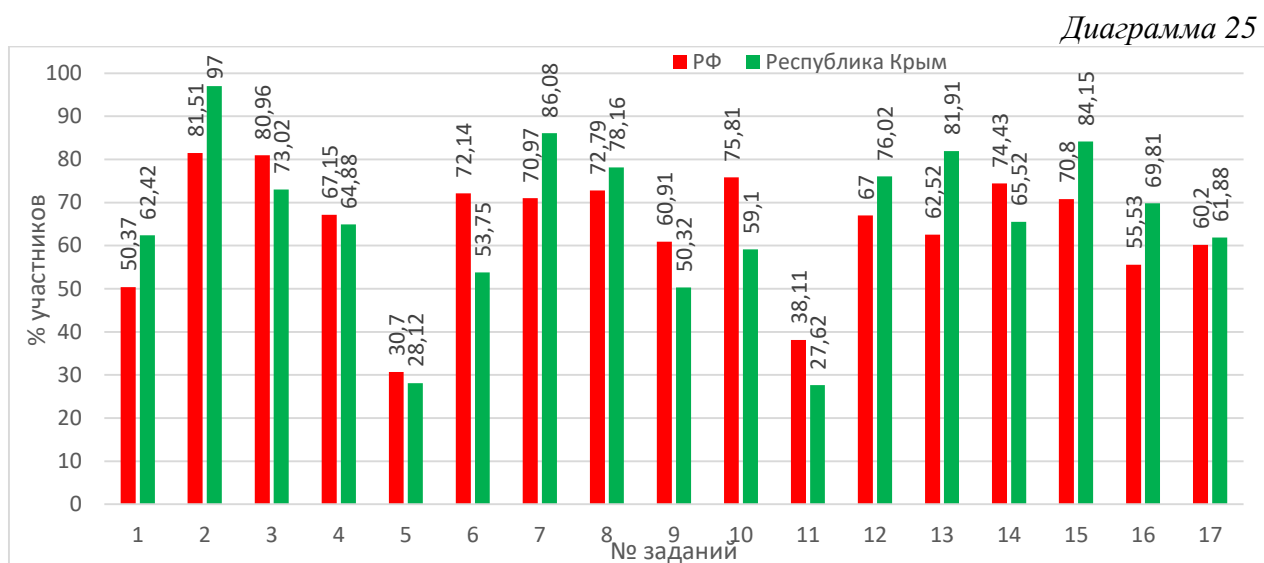


Показатель качества обученности в Республике Крым составляет 43,47%, что на 1,2% выше, чем в среднем по РФ.

Показатель успешности в РК составляет 90,58%, что на 2,86% выше, чем в среднем по РФ.

Выполнение заданий ВПР по обществознанию отображено на диаграмме 25:

- задания №№ 1, 2, 7, 8, 12-17 выполнены выше в РК, чем в среднем в РФ (разброс отклонений от 1,68% до 15,49%);
- задания №№ 3-6, 9-11 – ниже, чем в РФ (разброс отклонений от 2,58% до 18,39%).



Проверочная работа по географии (1 курс)

Всего в ВПР приняло участие 165 обучающихся из 4 образовательных организаций Республики Крым.

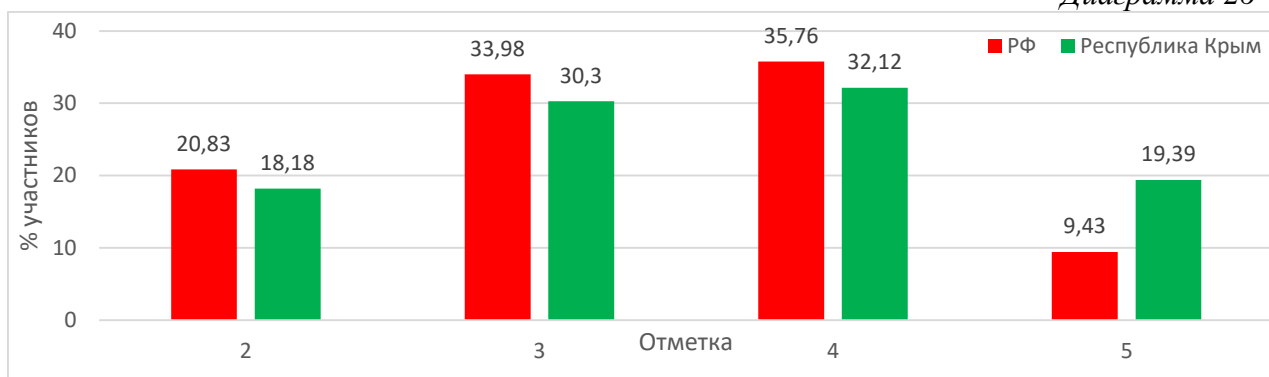
Результаты ВПР в разрезе ОО представлены в таблице 8.

Таблица 8

ОО	Кол-во участников	2 (%)	3 (%)	4 (%)	5 (%)
Вся выборка (РФ)	4200	20,83	33,98	35,76	9,43
Республика Крым	165	18,18	30,3	32,12	19,39
ГБПОУ РК «Керченский политехнический колледж»	46	2,17	4,35	58,7	34,78
АНО «ПОО» «Открытый Таврический колледж»	31	12,9	45,16	19,35	22,58
ФГБОУ ВО «Керченский государственный морской технологический университет»	23	26,09	60,87	13,04	0
ГБПОУ РК «Симферопольский политехнический колледж»	65	29,23	30,77	26,15	13,85

Статистический анализ по отметкам свидетельствует о расхождении результатов РК в сравнении с результатами РФ: отметок «2», «3» и «4» меньше на 2,65%, 3,68% и 3,64% соответственно, а отметок «5» больше на 9,96% (диаграмма 26).

Диаграмма 26



Показатель качества обученности в Республике Крым составляет 51,51%, что на 6,32% выше, чем в среднем по РФ. Диаграмма 27 отображает показатель качества обученности в разрезе ОО по убыванию показателя.

Показатель качества обученности выше, чем в среднем в РФ и РК только в ГБПОУ РК «Керченский политехнический колледж» (93,48%).

В 3 ОО показатель качества обученности ниже, чем в среднем по РФ и составляет:

- АНО «ПОО» «Открытый Таврический колледж» – 41,93%,
- ФГБОУ ВО «Керченский государственный морской технологический университет» – 40%,
- ГБПОУ РК «Симферопольский политехнический колледж» – 13,04%.

Диаграмма 27



Показатель успешности в разрезе ОО варьируется в диапазоне от 70,77% до 97,83%. Средний показатель успешности по РК составляет 81,81%, что на 2,64% выше, чем в среднем по РФ.

Распределение ОО в порядке убывания показателя успешности отображено на диаграмме 28.

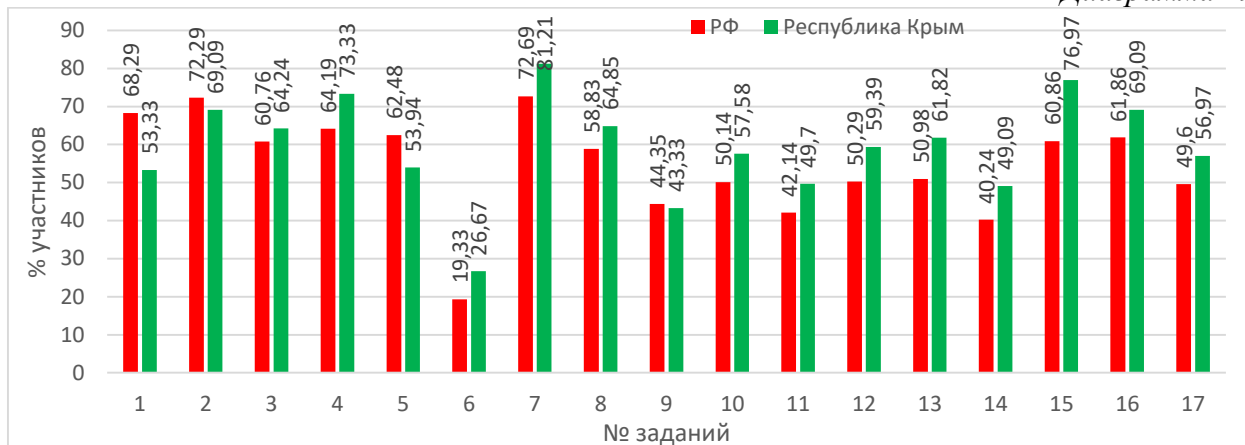
Диаграмма 28



Выполнение заданий ВПР по географии отображено на диаграмме 29:

- задания №№ 3, 4, 6-8, 10-17 выполнены выше в РК, чем в среднем в РФ (разброс отклонений от 3,48% до 16,11%);
- задания №№ 1, 2, 5, 9 – ниже, чем в РФ (разброс отклонений от 1,02% до 14,96%).

Диаграмма 29



Проверочная работа по биологии (1 курс)

Всего в ВПР приняло участие 589 обучающихся из 8 образовательных организаций Республики Крым.

Результаты ВПР в разрезе ОО представлены в таблице 9.

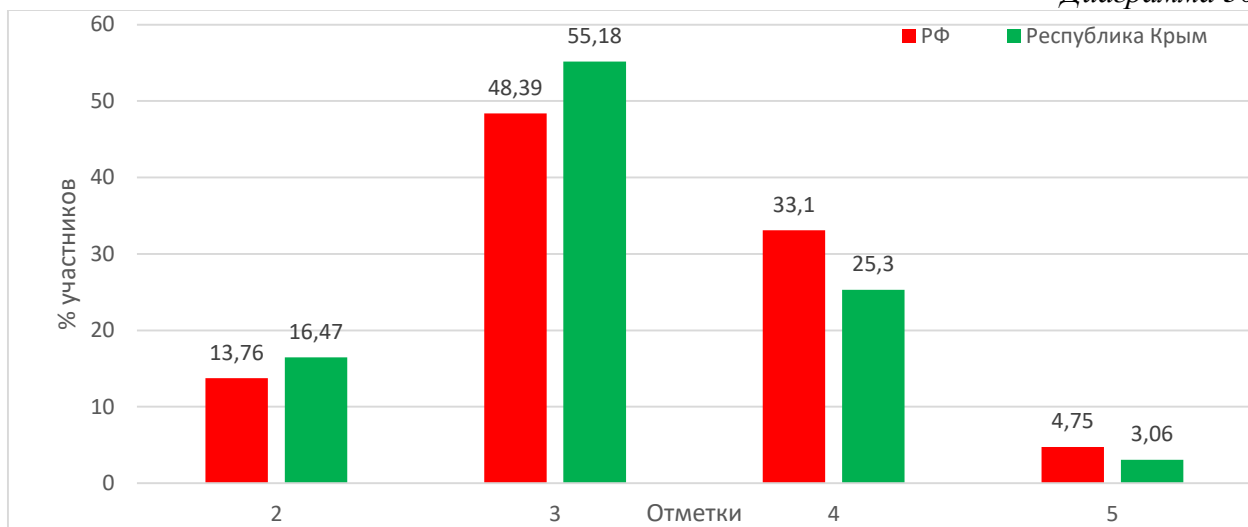
Таблица 9

ОО	Кол-во участников	2 (%)	3 (%)	4 (%)	5 (%)
Вся выборка (РФ)	46069	13,76	48,39	33,1	4,75
Республика Крым	589	16,47	55,18	25,3	3,06
ГАОУ СПО РК «Керченский медицинский колледж имени Г.К. Петровой»	69	10,14	44,93	42,03	2,9
ГАОУ СПО РК «Крымский медицинский колледж»	148	6,76	50	34,46	8,78
ГБПОУ «Крымское среднее профессиональное училище (техникум) олимпийского резерва»	26	50	42,31	7,69	0
ГАОУ СПО РК «Ялтинский медицинский колледж»	169	11,24	67,46	21,3	0
ГБПОУ РК «Ялтинский экономико-технологический колледж»	41	19,51	63,41	14,63	2,44
АНО «ПОО медицинский колледж «Монада»	24	8,33	79,17	12,5	0
Ордена Трудового Красного Знамени агропромышленный колледж имени Э.А. Верновского (филиал) ФГАОУ ВО «Крымский федеральный университет имени В.И. Вернадского»	42	54,76	40,48	4,76	0
Прибрежненский аграрный колледж (филиал) ФГАОУ ВО «Крымский федеральный университет имени В.И. Вернадского»	70	21,43	47,14	28,57	2,86

Статистический анализ по отметкам свидетельствует о расхождении результатов РК в сравнении с результатами РФ: отметок «2» и «3» больше на

2,71% и 6,79% соответственно, а отметок «4» и «5» меньше на 7,8% и 1,69% соответственно (диаграмма 30).

Диаграмма 30



Показатель качества обученности в Республике Крым составляет 28,36%, что на 9,49% ниже, чем в среднем по РФ. Диаграмма 31 отображает показатель качества обученности в разрезе ОО по убыванию показателя.

Диаграмма 31



Показатель качества обученности выше, чем в среднем в РФ в 2 ОО: ГАОУ СПО РК «Керченский медицинский колледж имени Г.К. Петровой» (44,93%) и ГАОУ СПО РК «Крымский медицинский колледж» (43,24%).

Показатель качества обученности ниже 15% в 3 ОО: АНО «ПОО медицинский колледж «Монада» (12,5%), Ордена Трудового Красного Знамени агропромышленный колледж имени Э.А. Верновского (филиал) ФГАОУ ВО «Крымский федеральный университет имени В.И. Вернадского» (7,69%), Прибрежненский аграрный колледж (филиал) ФГАОУ ВО «Крымский федеральный университет имени В.И. Вернадского» (4,76%).

Показатель успешности в разрезе ОО варьируется в диапазоне от 45,24% до 93,24%. Средний показатель успешности по РК составляет 83,54%, что на 2,7% ниже, чем в среднем по РФ.

Распределение ОО в порядке убывания показателя успешности отображено на диаграмме 32.

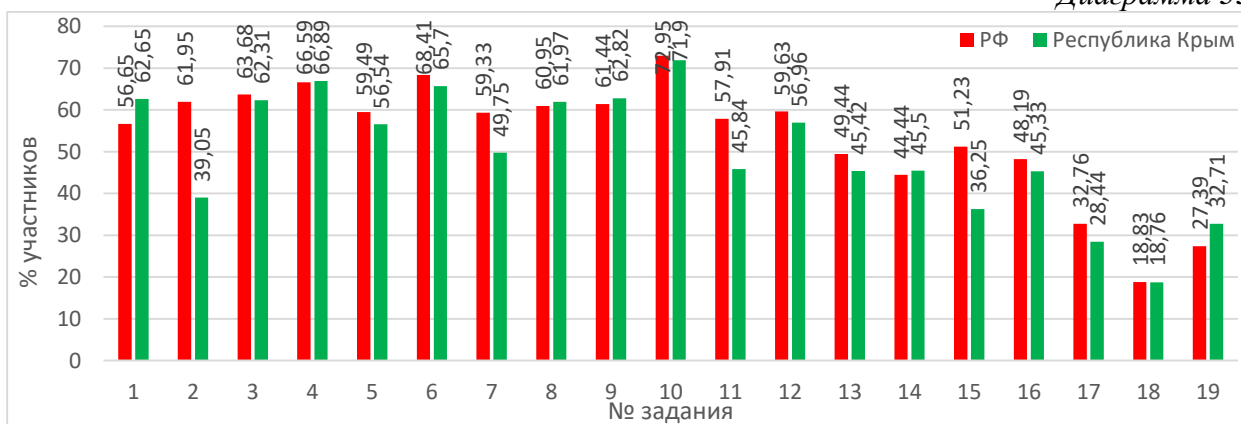
Диаграмма 32



Выполнение заданий ВПР по биологии отображено на диаграмме 33:

- задания №№ 1, 4, 8, 9, 14 и 19 выполнены выше в РК, чем в среднем в РФ (разброс отклонений от 1,04% до 6%);
- задания №№ 2-7, 10-13, 15-18 – ниже, чем в РФ (разброс отклонений от 0,07% до 22,9%).

Диаграмма 33



Проверочная работа по русскому языку (1 курс)

Всего в ВПР приняло участие 383 обучающихся из 8 образовательных организаций Республики Крым.

Результаты ВПР в разрезе ОО представлены в таблице 10.

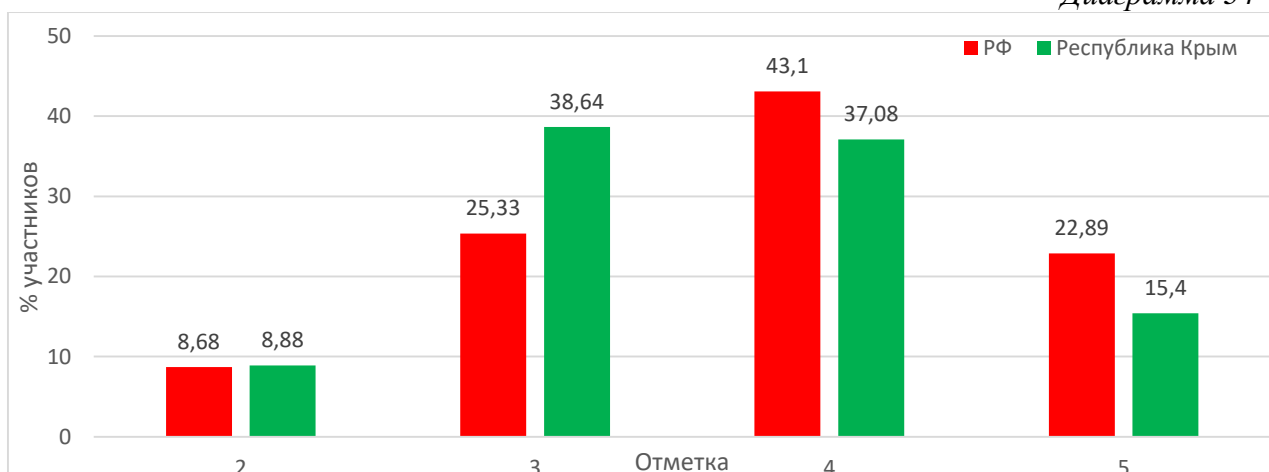
Таблица 10

ОО	Кол-во участников	2 (%)	3 (%)	4 (%)	5 (%)
Вся выборка (РФ)	52210	8,68	25,33	43,1	22,89
Республика Крым	383	8,88	38,64	37,08	15,4
ФГАОУ ВО «Крымский федеральный университет имени В.И. Вернадского»	50	6	16	40	38

ГБПОУ РК «Крымский колледж общественного питания и торговли»	23	0	43,48	47,82	8,7
АНО «ПОО» «Открытый Таврический колледж»	40	7,5	57,5	30	5
ГБПОУ РК «Керченский технологический техникум»	73	15,07	49,32	32,88	2,74
Гуманитарно-педагогическая академия (филиал) ФГАОУ ВО «Крымский федеральный университет имени В.И. Вернадского» в г. Ялте	105	3,81	29,52	45,71	20,95
Бахчисарайский колледж строительства, архитектуры и дизайна (филиал) ФГАОУ ВО «Крымский федеральный университет имени В.И. Вернадского»	15	13,33	66,67	13,33	6,67
Прибрежненский аграрный колледж (филиал) ФГАОУ ВО «Крымский федеральный университет имени В.И. Вернадского»	15	46,67	33,33	13,33	6,67
Инженерно-педагогический колледж ГБОУ ВО РК «Крымский инженерно-педагогический университет имени Февзи Якубова»	62	6,45	40,32	37,1	16,13

Статистический анализ по отметкам свидетельствует о расхождении результатов РК в сравнении с результатами РФ: отметок «2» и «3» больше на 0,2% и 13,31% соответственно, а отметок «4» и «5» меньше на 6,02% и 7,47% соответственно (диаграмма 34).

Диаграмма 34



Показатель качества обученности в Республике Крым составляет 52,48%, что на 13,51% ниже, чем в среднем по РФ. Диаграмма 35 отображает показатель качества обученности в разрезе ОО по убыванию показателя.

Показатель качества обученности выше, чем в среднем в РФ и РК в 4 ОО: ФГАОУ ВО «Крымский федеральный университет имени В.И. Вернадского» (78%), Гуманитарно-педагогическая академия (филиал) ФГАОУ ВО «Крымский федеральный университет имени В.И. Вернадского» в г. Ялте (66,66%), ГБПОУ РК «Крымский колледж общественного питания и торговли» (56,52%), Инженерно-педагогический колледж ГБОУ ВО РК «Крымский инженерно-педагогический университет имени Февзи Якубова» (53,23%).

Диаграмма 35



Показатель успешности в разрезе ОО варьируется в диапазоне от 53,33% до 100%. Средний показатель успешности по РК составляет 91,12%, что на 0,2% ниже, чем в среднем по РФ.

Распределение ОО в порядке убывания показателя успешности отображено на диаграмме 36.

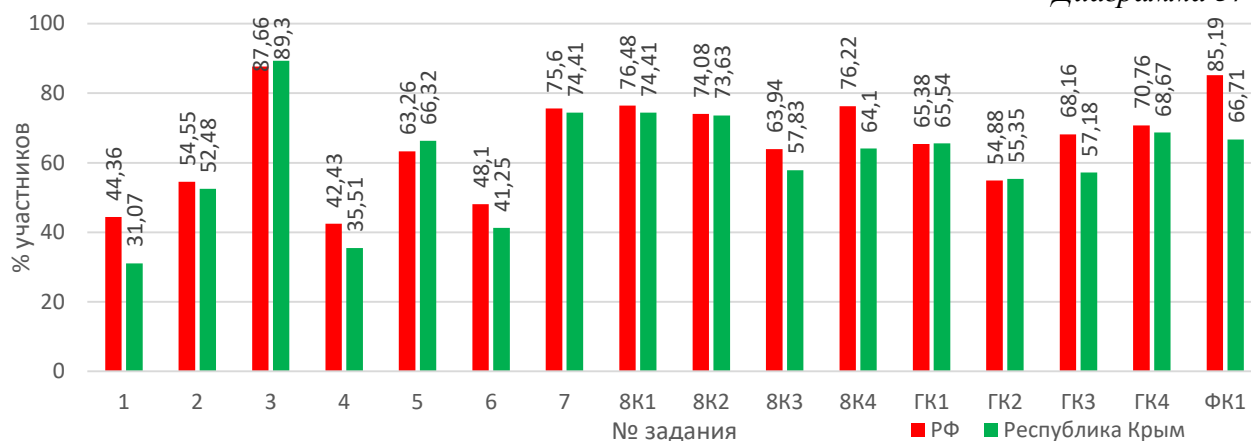
Диаграмма 36



Выполнение заданий ВПР по русскому языку (диаграмма 37):

- только задания №№ 3, 5, ГК1 и ГК2 выполнены выше в РК, чем в среднем в РФ при незначительном разбросе отклонений от 0,16% до 1,64%;
- остальные задания – ниже, чем в РФ (разброс отклонений от 1,19% до 18,48%).

Диаграмма 37



Всероссийские проверочные работы для обучающихся, завершивших цикл среднего общего образования в предыдущем учебном году

Проверочная работа с оценкой метапредметных результатов обучения (завершившие СОО)

Всего в ВПР приняло участие 5205 обучающихся из 38 образовательных организаций Республики Крым.

Результаты ВПР в разрезе ОО представлены в таблице 11.

Таблица 11

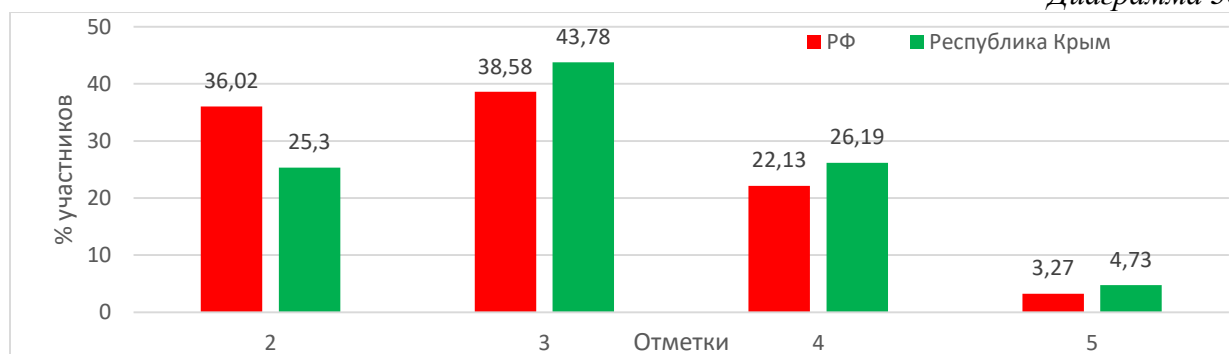
ОО	Кол-во участников	2 (%)	3 (%)	4 (%)	5 (%)
Вся выборка (РФ)	474341	36,02	38,58	22,13	3,27
Республика Крым	5205	25,3	43,78	26,19	4,73
ГБПОУ РК «Джанкойский профессиональный техникум»	138	23,19	45,65	30,43	0,72
ГАОУ СПО РК «Керченский медицинский колледж имени Г.К. Петровой»	69	21,74	55,07	23,19	0
ФГАОУ ВО «Крымский федеральный университет имени В.И. Вернадского»	252	71,83	26,19	1,98	0
ГАОУ СПО РК «Крымский медицинский колледж»	145	9,66	46,9	39,31	4,14
ГАПОУ РК «Крымский многопрофильный колледж»	422	7,58	32,46	48,1	11,85
ГБПОУ РК «Крымский колледж общественного питания и торговли»	202	14,36	54,46	30,2	0,99
ГБПОУ РК «Симферопольское музыкальное училище имени П.И. Чайковского»	35	42,86	51,43	5,71	0
ГБПОУ РК «Феодосийский политехнический техникум»	167	2,99	48,5	41,92	6,59
ГБПОУ «Крымское среднее профессиональное училище (техникум) олимпийского резерва»	31	77,42	19,35	3,23	0
ГБОУ ВО «Крымский университет культуры, искусств и туризма»	15	0	6,67	46,67	46,67

ГБПОУ РК «Керченский политехнический колледж»	198	7,07	54,55	32,32	6,06
ГБПОУ РК «Симферопольский автотранспортный техникум»	205	10,73	33,66	50,24	5,37
ГБПОУ РК «Крымское художественное училище имени Н.С. Самокиша»	21	0	0	14,29	85,71
АНО «ПОО» «Открытый Таврический колледж»	81	55,56	44,44	0	0
ГАОУ СПО РК «Ялтинский медицинский колледж»	159	2,52	22,64	67,92	6,92
ГБПОУ РК «Симферопольский техникум железнодорожного транспорта и промышленности»	161	37,27	57,76	4,97	0
ГБПОУ РК «Керченский морской технический колледж»	244	25,41	46,31	27,46	0,82
ГБПОУ РК «Приморский профессиональный техникум»	60	3,33	80	16,67	0
ГБПОУ РК «Ялтинский экономико-технологический колледж»	140	65	27,14	7,86	0
ГБПОУ РК «Керченский технологический техникум»	185	37,3	48,65	14,05	0
ГБПОУ РК «Белогорский технологический техникум»	35	5,71	82,86	11,43	0
ФГБОУ ВО «Керченский государственный морской технологический университет»	136	22,79	69,85	6,62	0,74
АНО «ПОО медицинский колледж «Монада»	41	0	2,44	53,66	43,9
ГБПОУ РК «Романовский колледж индустрии гостеприимства»	197	22,84	39,59	32,49	5,08
ГБПОУ РК «Симферопольский политехнический колледж»	311	9,32	45,02	25,72	19,94
ГБПОУ РК «Симферопольский колледж радиоэлектроники»	349	52,44	39,83	7,45	0,29
ГБПОУ РК «Симферопольский колледж сферы обслуживания и дизайна»	18	38,89	55,56	5,56	0
АНО «ПОО» «Финансово-экономический колледж»	413	7,26	65,86	26,39	0,48
ГБПОУ РК «Евпаторийский техникум строительных технологий и сферы обслуживания»	22	100	0	0	0
ГБПОУ РК «Феодосийский техникум строительства и курортного сервиса»	92	5,43	45,65	48,91	0
Гуманитарно-педагогическая академия (филиал) ФГАОУ ВО «Крымский федеральный университет имени В.И. Вернадского» в г. Ялте	127	36,22	40,94	19,69	3,15
Бахчисарайский колледж строительства, архитектуры и дизайна (филиал) ФГАОУ ВО «Крымский федеральный университет имени В.И. Вернадского»	110	74,55	21,82	3,64	0
Ордена Трудового Красного Знамени агропромышленный колледж имени Э.А. Верновского (филиал) ФГАОУ ВО	98	61,22	34,69	4,08	0

«Крымский федеральный университет имени В.И. Вернадского»					
Прибрежный аграрный колледж (филиал) ФГАОУ ВО «Крымский федеральный университет имени В.И. Вернадского»	94	0	69,15	30,85	0
Техникум гидромелиорации и механизации сельского хозяйства (филиал) ФГАОУ ВО «Крымский федеральный университет имени В.И. Вернадского» в пгт. Советский	73	73,97	24,66	1,37	0
Филиал ФГБОУ ВО «Керченский государственный морской технологический университет» в г. Феодосия	36	5,56	36,11	30,56	27,78
Инженерно-педагогический колледж ГБОУ ВО РК «Крымский инженерно-педагогический университет имени Февзи Якубова»	71	1,41	33,8	54,93	9,86
АФ ГБПОУ РК «Романовский колледж индустрии гостеприимства»	52	3,85	46,15	50	0

Статистический анализ по отметкам свидетельствует о расхождении результатов РК сравнении с результатами РФ: «2» меньше на 10,72%, «3» больше на 5,2%, «4» больше на 4,06%, «5» больше на 1,46% (диаграмма 38).

Диаграмма 38



Показатель качества обученности в Республике Крым составляет 39,92% (диаграмма 39), что на 5,52% выше, чем в среднем по РФ.

Показатель качества обученности выше, чем в среднем по РФ, показали 24 ОО при разбросе показателя от 26,87% до 100%.

Показатель качества обученности близкие к 100% показали 3 ОО: ГБПОУ РК «Крымское художественное училище имени Н.С. Самокиша» (100%), АНО «ПОО медицинский колледж «Монада» (97,56%) и ГБОУ ВО «Крымский университет культуры, искусств и туризма» (93,33%).

Показатель качества обученности ниже 15% у 15 ОО при разбросе показателя от 0% до 14,05%. Нулевой показатель качества обученности у АНО «ПОО» «Открытый Таврический колледж» и ГБПОУ РК «Евпаторийский техникум строительных технологий и сферы обслуживания».

Средний показатель успешности по РК составляет 74,7%, что на 10,72% выше, чем в среднем по РФ.

Распределение ОО в порядке убывания показателя успешности отображено на диаграмме 40.

Показатель успешности выше, чем средний по РК, зафиксирован в 23 ОО (разброс показателя от 100% до 76,8%).

Диаграмма 39

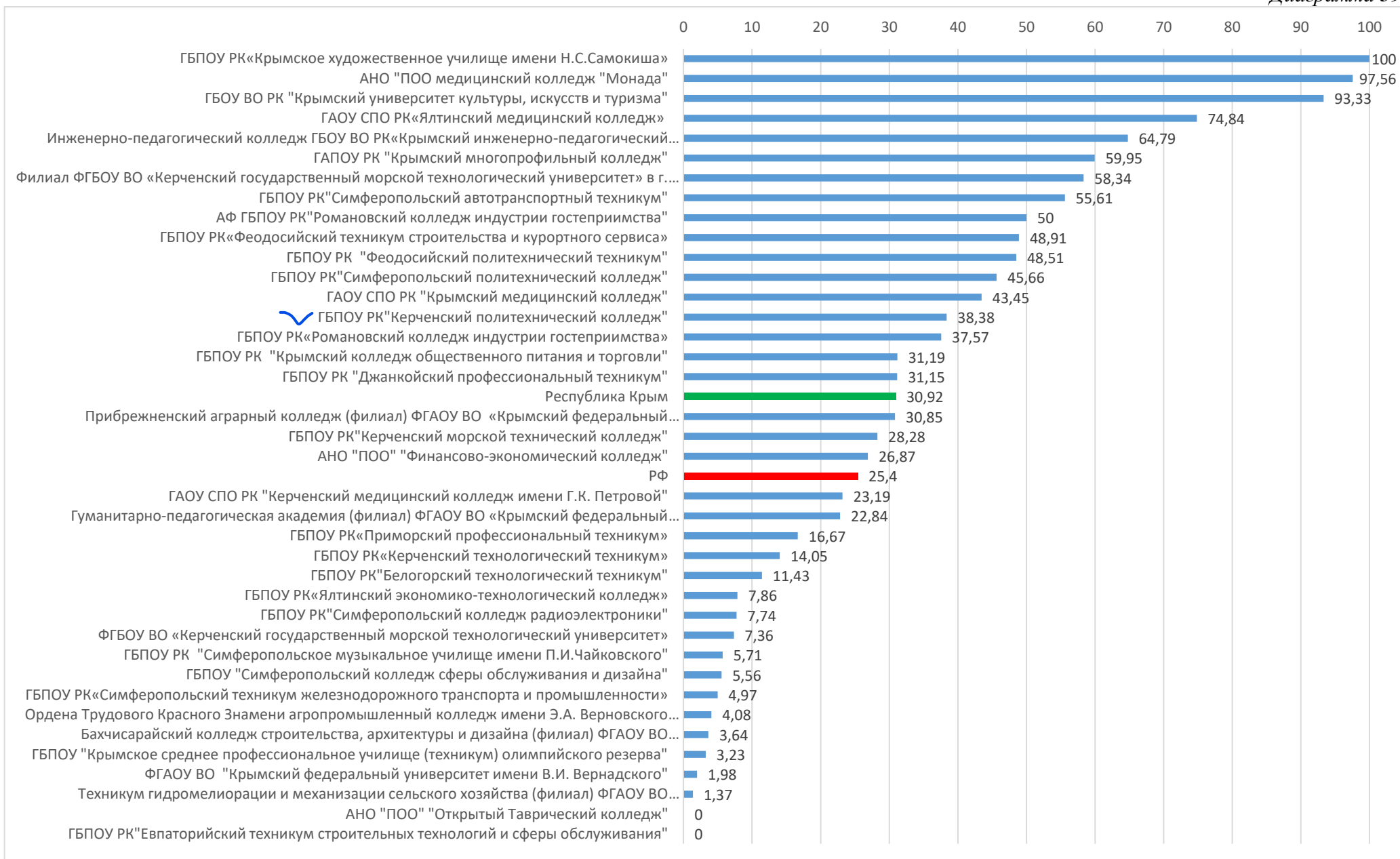
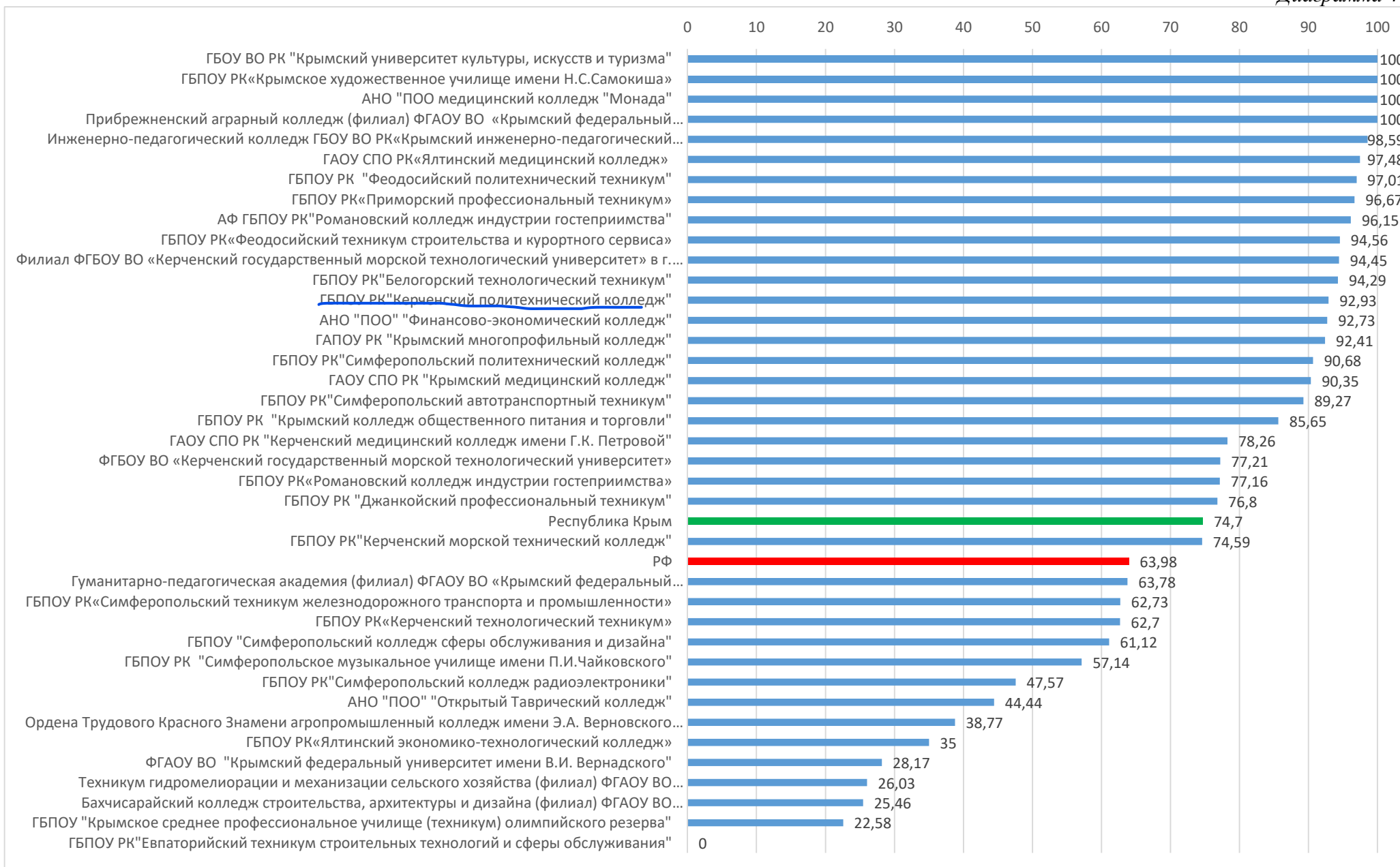


Диаграмма 40



Показатель успешности 100% в 4 ОО: ГБПОУ РК «Крымское художественное училище имени Н.С. Самокиша», АНО «ПОО медицинский колледж «Монада», ГБОУ ВО «Крымский университет культуры, искусств и туризма» и Прибреженский аграрный колледж (филиал) ФГАОУ ВО «Крымский федеральный университет имени В.И. Вернадского».

Показатель успешности ниже 36% зафиксирован в 6 ОО (разброс показателя от 35% до 0%).

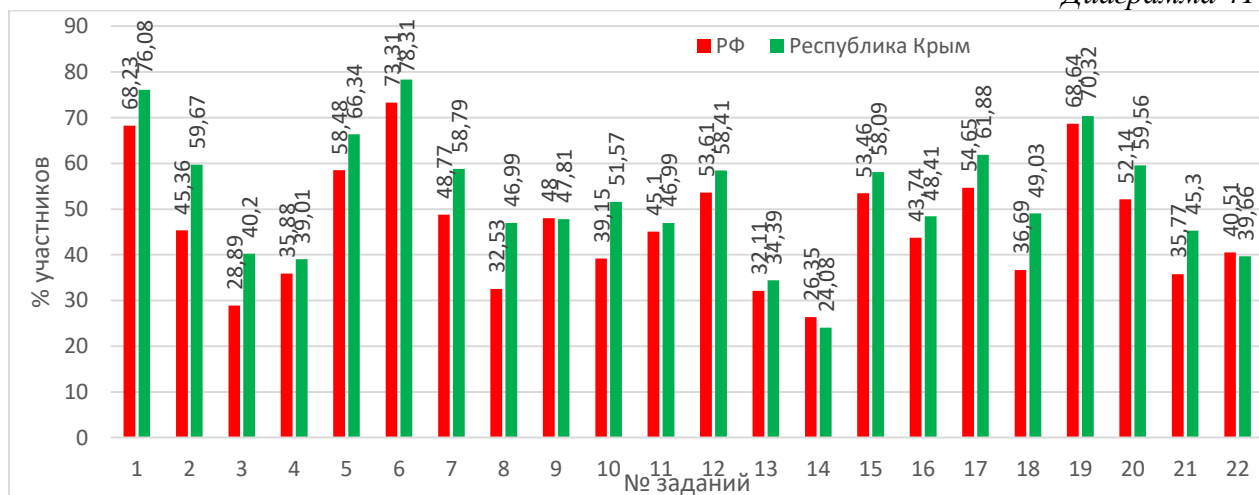
Показатель успешности 0% зафиксирован только в ГБПОУ РК «Евпаторийский техникум строительных технологий и сферы обслуживания».

Выполнение заданий ВПР отображено на диаграмме 41:

– только задания №№ 9, 14 и 22 выполнены ниже в РК, чем в среднем в РФ при разбросе отклонений от 0,19% до 2,27%;

– остальные задания – выше, чем в РФ (разброс отклонений от 1,68% до 14,46%).

Диаграмма 41



Проверочная работа по математике (завершившие СОО)

Всего в ВПР приняло участие 1978 обучающихся из 20 образовательных организаций Республики Крым.

Результаты ВПР в разрезе ОО представлены в таблице 12.

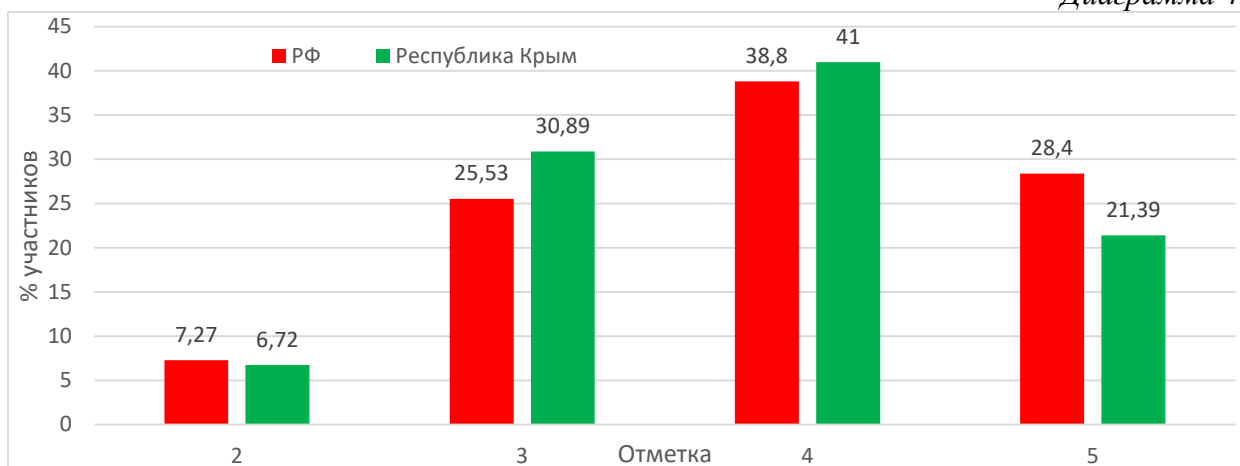
Таблица 12

ОО	Кол-во участников	2 (%)	3 (%)	4 (%)	5 (%)
Вся выборка (РФ)	183980	7,27	25,53	38,8	28,4
Республика Крым	1978	6,72	30,89	41	21,39
ФГАОУ ВО «Крымский федеральный университет имени В.И. Вернадского»	230	6,52	27,83	52,61	13,04
ГАПОУ РК «Крымский многопрофильный колледж»	312	1,28	5,77	41,67	51,28
ГБПОУ РК «Крымский колледж общественного питания и торговли»	156	0	38,46	55,77	5,77
ГБПОУ РК «Феодосийский политехнический техникум»	99	0	7,07	45,45	47,47
ГБПОУ РК «Симферопольский автотранспортный техникум»	202	3,96	45,05	40,1	10,89

АНО «ПОО» «Открытый Таврический колледж»	32	6,25	53,13	37,5	3,13
ГБПОУ РК «Симферопольский техникум железнодорожного транспорта и промышленности»	62	3,23	56,45	40,32	0
ГБПОУ РК «Керченский морской технический колледж»	23	0	0	52,17	47,83
ФГБОУ ВО «Керченский государственный морской технологический университет»	93	2,15	9,68	38,71	49,46
ГБПОУ РК «Романовский колледж индустрии гостеприимства»	154	3,9	38,31	39,61	18,18
ГБПОУ РК «Симферопольский политехнический колледж»	71	1,41	57,75	39,44	1,41
ГБПОУ РК «Симферопольский колледж радиоэлектроники»	242	18,18	29,34	35,95	16,53
ГБПОУ РК «Симферопольский колледж сферы обслуживания и дизайна»	17	0	82,35	11,76	5,88
ГБПОУ РК «Евпаторийский техникум строительных технологий и сферы обслуживания»	22	0	63,64	13,64	22,73
Гуманитарно-педагогическая академия (филиал) ФГАОУ ВО «Крымский федеральный университет имени В.И. Вернадского» в г. Ялте	25	32	36	24	8
Бахчисарайский колледж строительства, архитектуры и дизайна (филиал) ФГАОУ ВО «Крымский федеральный университет имени В.И. Вернадского»	45	6,67	62,22	28,89	2,22
Ордена Трудового Красного Знамени агропромышленный колледж имени Э.А. Верновского (филиал) ФГАОУ ВО «Крымский федеральный университет имени В.И. Вернадского»	53	26,42	43,4	26,42	3,77
Прибрежненский аграрный колледж (филиал) ФГАОУ ВО «Крымский федеральный университет имени В.И. Вернадского»	31	0	22,58	64,52	12,9
Техникум гидромелиорации и механизации сельского хозяйства (филиал) ФГАОУ ВО «Крымский федеральный университет имени В.И. Вернадского» в пгт. Советский	74	32,43	28,38	27,03	12,16
Филиал ФГБОУ ВО «Керченский государственный морской технологический университет» в г. Феодосия	35	0	65,71	22,86	11,43

Статистический анализ по отметкам свидетельствует о расхождении результатов РК сравнении с результатами РФ: «2» и «5» меньше на 0,55% и 7,01% соответственно, а «3» и «4» больше на 5,36% и 2,2% соответственно (диаграмма 42).

Диаграмма 42



Показатель качества обученности в Республике Крым составляет 62,39% (диаграмма 43), что на 4,81% ниже, чем в среднем по РФ.

Диаграмма 43



Показатель качества обученности выше, чем в среднем по РФ, 5 ОО (разброс показателя качества обученности в диапазоне от 77,42% до 100%).

Показатель качества обученности 100% в ГБПОУ РК «Керченский морской технический колледж».

Показатель качества обученности ниже 30% в ГБПОУ РК «Симферопольский колледж сферы обслуживания и дизайна» (17,64%).

Показатель успешности в разрезе ОО варьируется в диапазоне от 67,57% до 100%. Средний показатель успешности по РК составляет 93,28%, что на 0,55% выше, чем в среднем по РФ.

Распределение ОО в порядке убывания показателя успешности отображено на диаграмме 44.

Диаграмма 44



Показатель успешности выше, чем средний по РК, зафиксирован в 16 ОО (разброс показателя от 100% до 93,33%).

Показатель успешности 100% в 5 ОО: ГБПОУ РК «Керченский морской технический колледж», ГБПОУ РК «Крымский колледж общественного питания и торговли», ГБПОУ РК «Евпаторийский техникум строительных технологий и сферы обслуживания», Прибрежненский аграрный колледж (филиал) ФГАОУ ВО «Крымский федеральный университет имени В.И. Вернадского», Филиал ФГБОУ ВО «Керченский государственный морской технологический университет» в г. Феодосия. В ГБПОУ РК «Феодосийский

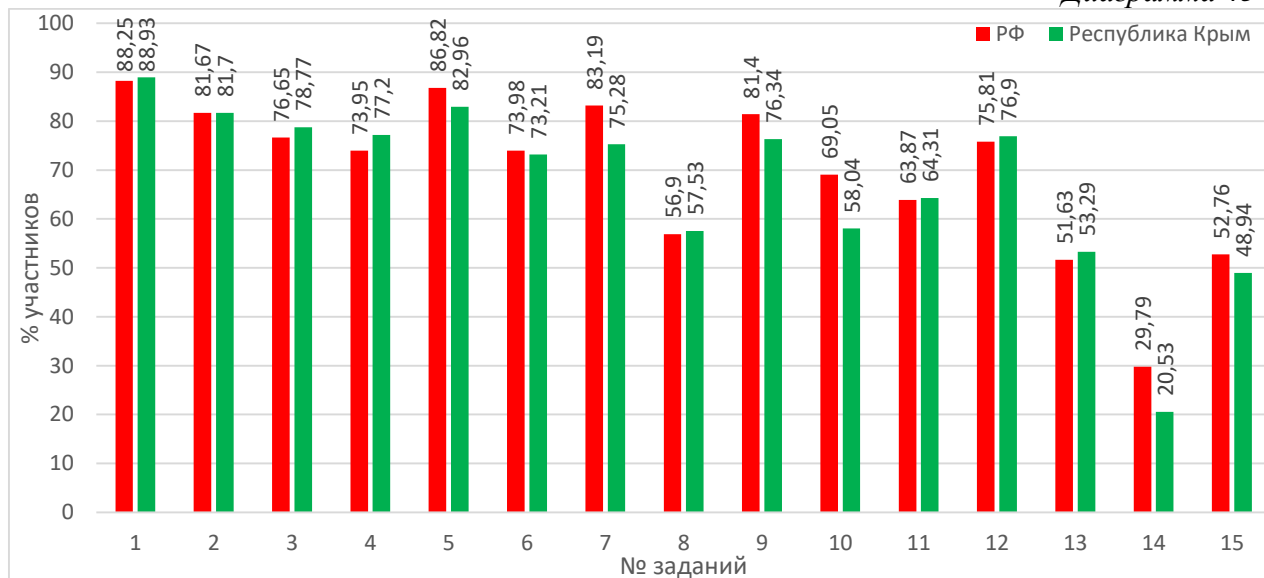
политехнический техникум» и ГБПОУ РК «Симферопольский колледж сферы обслуживания и дизайна» показатель успешности 99,99%.

Выполнение заданий ВПР по математике отображено на диаграмме 45:

– задания №№ 1-4, 8, 11-13 выполнены выше в РК, чем в среднем в РФ (разброс отклонений от 0,03% до 3,25%);

– задания №№ 5-7, 9-10, 14-15 – ниже, чем в РФ (разброс отклонений от 0,77% до 11,01%).

Диаграмма 45



Проверочная работа по физике (завершившие СОО)

Всего в ВПР приняло участие 248 обучающихся из 5 образовательных организаций Республики Крым.

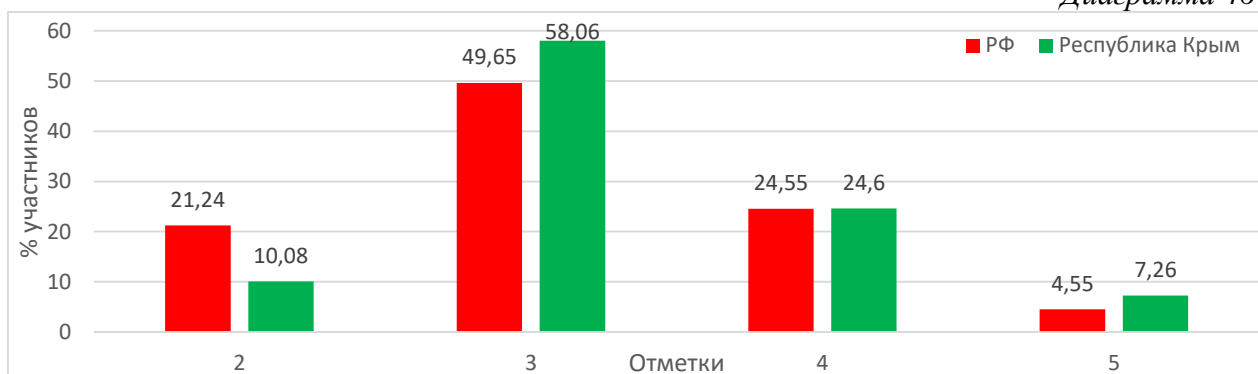
Результаты ВПР в разрезе ОО представлены в таблице 13.

Таблица 13

ОО	Кол-во участников	2 (%)	3 (%)	4 (%)	5 (%)
Вся выборка (РФ)	37374	21,24	49,65	24,55	4,55
Республика Крым	248	10,08	58,06	24,6	7,26
ГБПОУ РК «Керченский политехнический колледж»	✓ 66	0	62,12	36,36	1,52
ГБПОУ РК «Симферопольский техникум железнодорожного транспорта и промышленности»	49	40,82	51,02	8,16	0
ГБПОУ РК «Керченский морской технический колледж»	46	4,35	47,83	17,39	30,43
ФГБОУ ВО «Керченский государственный морской технологический университет»	30	0	50	40	10
ГБПОУ РК «Симферопольский политехнический колледж»	57	5,26	71,93	22,81	0

Статистический анализ по отметкам свидетельствует о расхождении результатов РК сравнении с результатами РФ: «2» меньше на 11,15%, «3» больше на 8,41%, «4» больше на 0,05%, «5» больше на 2,71% (диаграмма 46).

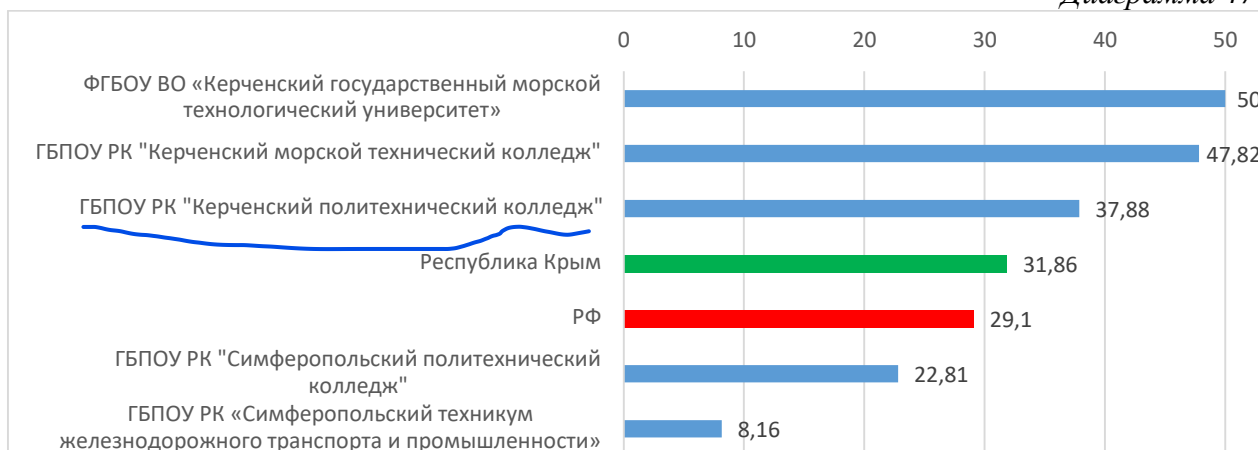
Диаграмма 46



Показатель качества обученности в Республике Крым составляет 31,86% (диаграмма 47), что на 2,76% выше, чем в среднем по РФ.

Показатель качества обученности выше, чем в среднем по РФ, показали 3 ОО: ФГБОУ ВО «Керченский государственный морской технологический университет» (50%), ГБПОУ РК «Керченский морской технический колледж» (47,82%), ГБПОУ РК «Керченский политехнический колледж» (37,88%).

Диаграмма 47

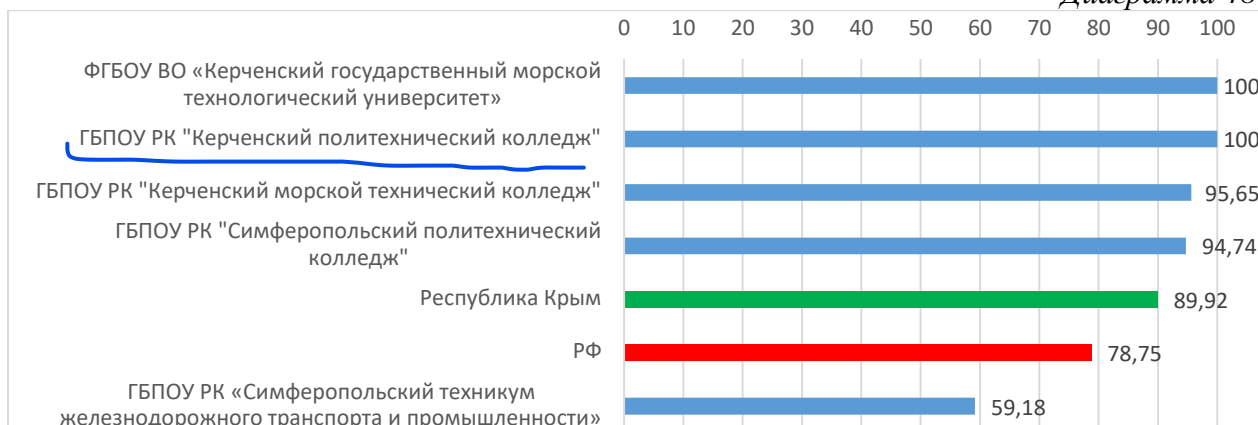


Показатель качества обученности 8,16% в ГБПОУ РК «Симферопольский техникум железнодорожного транспорта и промышленности».

Средний показатель успешности по РК составляет 89,92%, что на 11,17% выше, чем в среднем по РФ.

Распределение ОО в порядке убывания показателя успешности отображено на диаграмме 48.

Диаграмма 48

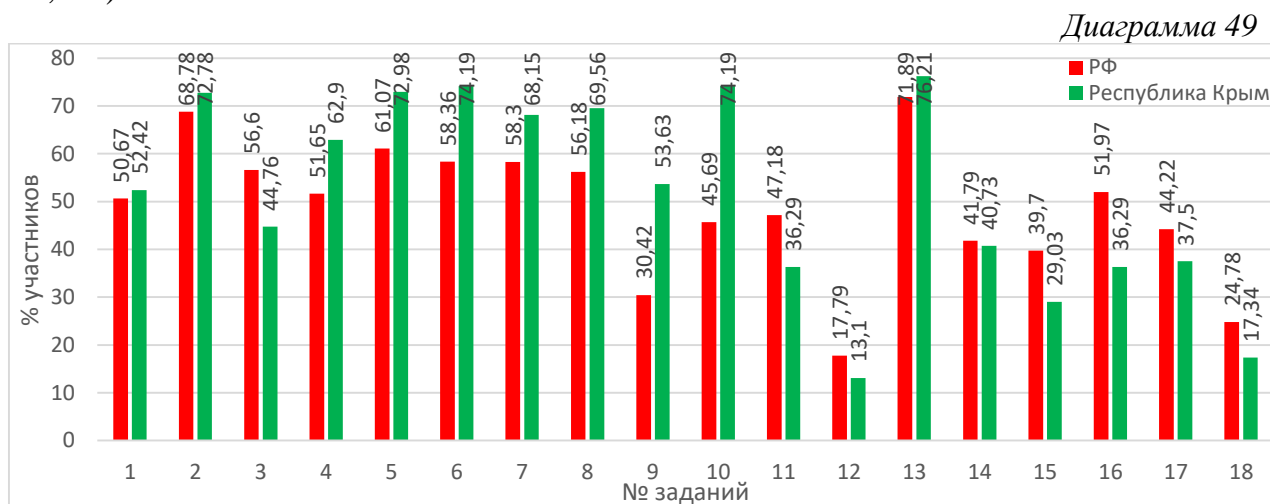


Показатель успешности выше, чем средний по РК, зафиксирован в 4 ОО (разброс показателя от 100% до 94,74%).

Показатель успешности 100% в ФГБОУ ВО «Керченский государственный морской технологический университет» и ГБПОУ РК «Керченский политехнический колледж».

Выполнение заданий ВПР отображено на диаграмме 49:

- задания №№ 3, 11, 12, 14-18 выполнены ниже в РК, чем в среднем в РФ при разбросе отклонений от 1,06% до 15,68%;
- остальные задания – выше, чем в РФ (разброс отклонений от 1,75% до 28,5%).



Проверочная работа по химии (завершившие СОО)

Всего в ВПР приняло участие 225 обучающихся из 5 образовательных организаций Республики Крым.

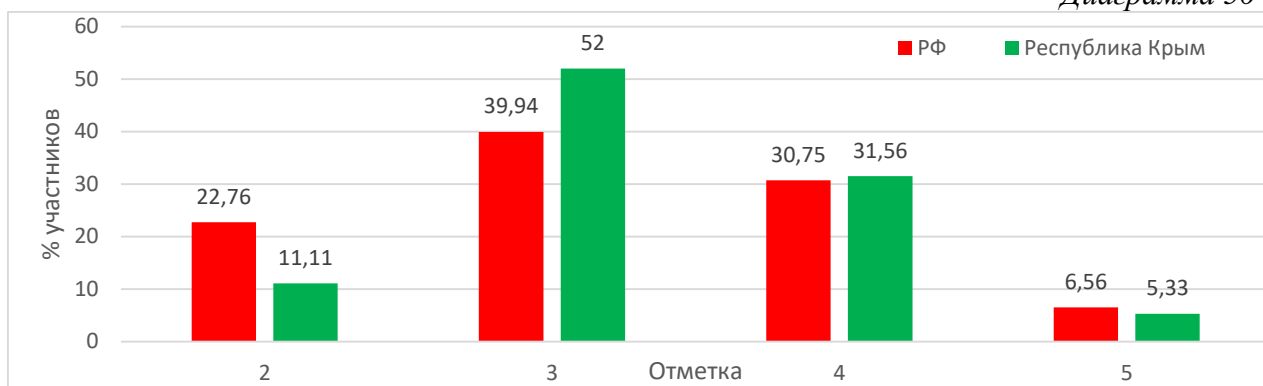
Результаты ВПР в разрезе ОО представлены в таблице 14.

Таблица 14

ОО	Кол-во участников	2 (%)	3 (%)	4 (%)	5 (%)
Вся выборка (РФ)	19949	22,76	39,94	30,75	6,56
Республика Крым	225	11,11	52	31,56	5,33
ГБПОУ РК «Керченский политехнический колледж»	45	0	48,89	42,22	8,89
ГБПОУ РК «Ялтинский экономико-технологический колледж»	41	60,98	39,02	0	0
АНО «ПОО медицинский колледж «Монада»	25	0	92	8	0
ГБПОУ РК «Симферопольский политехнический колледж»	65	0	44,62	46,15	9,23
ГБПОУ РК «Феодосийский техникум строительства и курортного сервиса»	49	0	55,1	40,82	4,08

Статистический анализ по отметкам свидетельствует о расхождении результатов РК сравнении с результатами РФ: «2» и «5» меньше на 11,65% и 1,23% соответственно, а «3» и «4» больше на 12,06% и 0,81% соответственно (диаграмма 50).

Диаграмма 50



Показатель качества обученности в Республике Крым составляет 36,89% (диаграмма 51), что на 0,42% ниже, чем в среднем по РФ.

Диаграмма 51



Показатель качества обученности выше, чем в среднем по РФ, зафиксирован в 3 ОО: ГБПОУ РК «Симферопольский политехнический колледж» (55,38%), ГБПОУ РК «Керченский политехнический колледж» (51,11%) и ГБПОУ РК «Феодосийский техникум строительства и курортного сервиса» (44,9%).

Низкий показатель качества обученности в ГБПОУ РК «Ялтинский экономико-технологический колледж» (0%) и АНО «ПОО медицинский колледж «Монада» (8%).

Показатель успешности в разрезе ОО варьируется в диапазоне от 39,02% до 100%. Средний показатель успешности по РК составляет 88,89%, что на 11,64% выше, чем в среднем по РФ.

Распределение ОО в порядке убывания показателя успешности отображено на диаграмме 52.

Диаграмма 52



Показатель успешности 100% в 4 ОО: ГБПОУ РК «Симферопольский политехнический колледж», ГБПОУ РК «Керченский политехнический колледж», ГБПОУ РК «Феодосийский техникум строительства и курортного сервиса» и АНО «ПОО медицинский колледж «Монада».

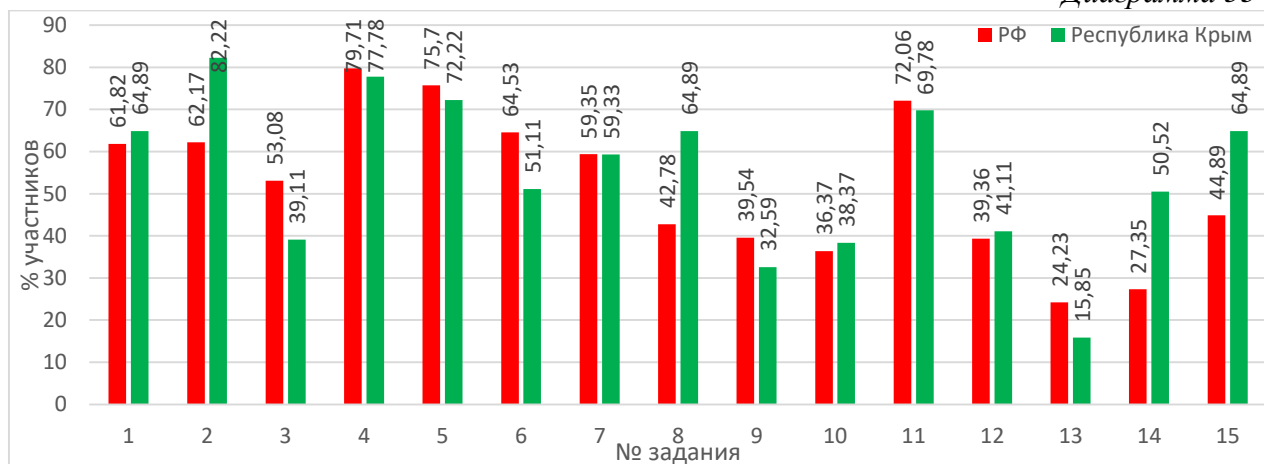
В ГБПОУ РК «Ялтинский экономико-технологический колледж» показатель успешности 39,02%.

Диаграмма 53 демонстрирует выполнение заданий ВПР по химии:

– задания №№ 1, 2, 8, 10, 12, 14 и 15 выполнены выше в РК, чем в среднем в РФ (разброс отклонений от 1,75% до 23,17%);

– задания №№ 3-7, 9 11 и 13 – ниже, чем в РФ (разброс отклонений от 0,02% до 13,96%).

Диаграмма 53



Проверочная работа по истории (завершившие СОО)

Всего в ВПР приняло участие 214 обучающихся из 6 образовательных организаций Республики Крым.

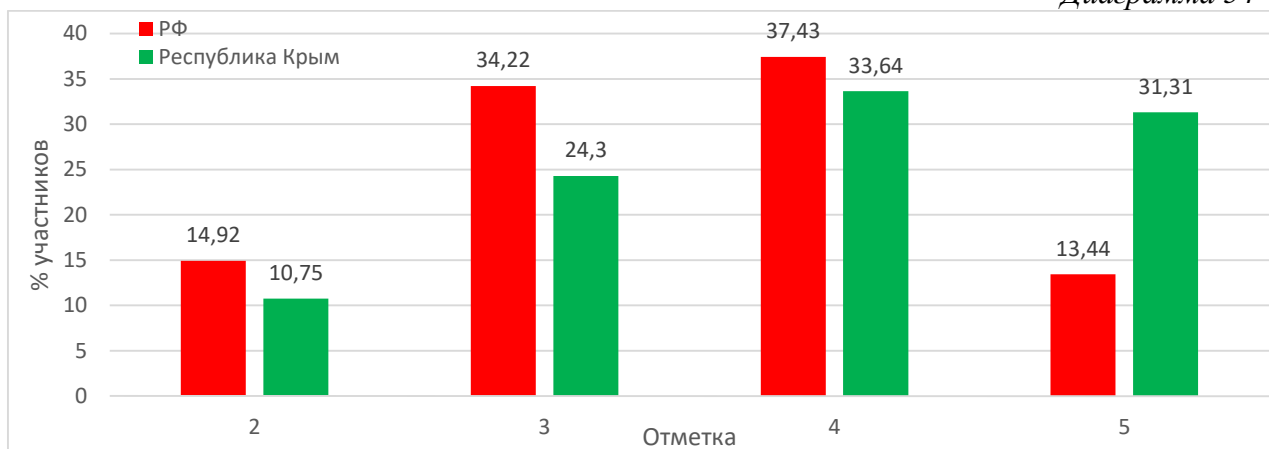
Результаты ВПР в разрезе ОО представлены в таблице 15.

Таблица 15

ОО	Кол-во участников	2 (%)	3 (%)	4 (%)	5 (%)
Вся выборка (РФ)	24655	14,92	34,22	37,43	13,44
Республика Крым	214	10,75	24,3	33,64	31,31
ГБПОУ РК «Симферопольское музыкальное училище имени П.И. Чайковского»	32	40,63	43,75	12,5	3,13
ГБПОУ РК «Феодосийский политехнический техникум»	75	0	6,67	49,33	44
ГБОУ ВО «Крымский университет культуры, искусств и туризма»	15	0	0	26,67	73,33
ГБПОУ РК «Керченский политехнический колледж»	✓ 38	2,63	36,84	44,74	15,79
ГБПОУ РК «Крымское художественное училище имени Н.С. Самокиша»	21	0	9,52	14,29	76,19
Гуманитарно-педагогическая академия (филиал) ФГАОУ ВО «Крымский федеральный университет имени В.И. Вернадского» в г. Ялте	33	27,27	51,52	21,21	0

Статистический анализ по отметкам свидетельствует о расхождении результатов РК сравнении с результатами РФ: количество «2», «3» и «4» меньше на 4,17%, 9,92% и 3,79% соответственно, а «5» больше на 17,87% (диаграмма 54).

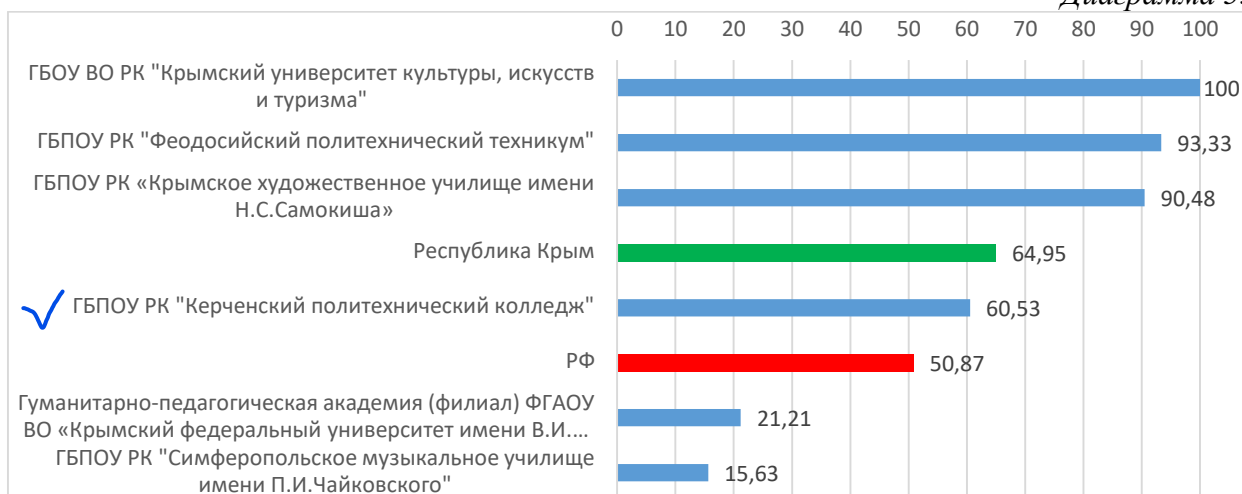
Диаграмма 54



Показатель качества обученности в Республике Крым составляет 64,95% (диаграмма 55), что на 14,08% выше, чем в среднем по РФ.

Показатель качества обученности выше, чем в среднем по РФ, показали 4 ОО и находится в диапазоне от 60,53% до 100%.

Диаграмма 55



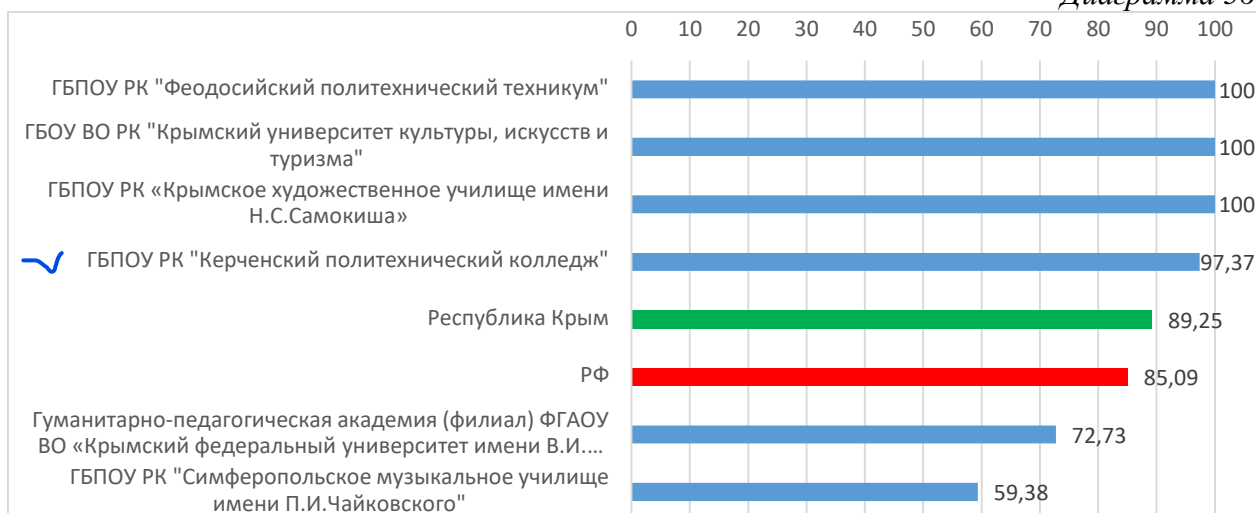
Показатель качества обученности выше 90% в ГБОУ ВО «Крымский университет культуры, искусств и туризма» (100%), ГБПОУ РК «Феодосийский политехнический техникум» (93,33%) и ГБПОУ РК «Крымское художественное училище имени Н.С. Самокиша» (90,48%).

Невысокий показатель качества обученности в Гуманитарно-педагогическая академия (филиал) ФГАОУ ВО «Крымский федеральный университет имени В.И. Вернадского» в г. Ялте (21,21%) и ГБПОУ РК «Симферопольское музыкальное училище имени П.И. Чайковского» (15,63%).

Показатель успешности в разрезе ОО варьируется в диапазоне от 59,38% до 100%. Средний показатель успешности по РК составляет 89,25%, что на 4,16% выше, чем в среднем по РФ.

Распределение ОО в порядке убывания показателя успешности отображено на диаграмме 56.

Диаграмма 56

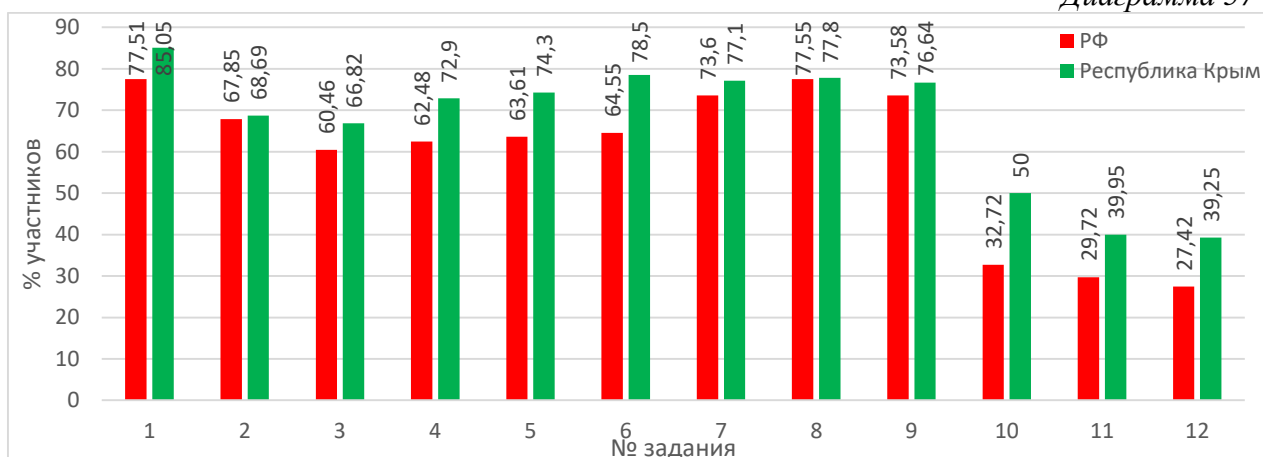


Показатель успешности 100% в ГБОУ ВО «Крымский университет культуры, искусств и туризма», ГБПОУ РК «Феодосийский политехнический техникум» и ГБПОУ РК «Крымское художественное училище имени Н.С. Самокиша»; ГБПОУ РК «Керченский политехнический колледж» – 97,37%.

Выполнение заданий ВПР по истории отображено на диаграмме 57:

– все задания выполнены выше в РК, чем в среднем в РФ (разброс отклонений от 0,25% до 17,28%).

Диаграмма 57



Проверочная работа по географии (завершившие СОО)

Всего в ВПР приняло участие 235 обучающихся из 5 образовательных организаций Республики Крым.

Результаты ВПР в разрезе ОО представлены в таблице 16.

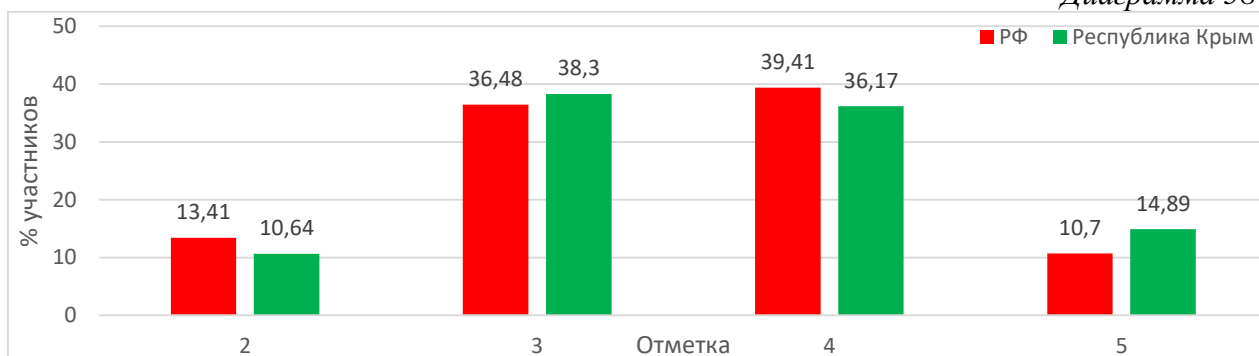
Таблица 16

ОО	Кол-во участников	2 (%)	3 (%)	4 (%)	5 (%)
Вся выборка (РФ)	3616	13,41	36,48	39,41	10,7
Республика Крым	235	10,64	38,3	36,17	14,89
ГБПОУ РК «Керченский политехнический колледж»	38	0	5,26	47,37	47,37
АНО «ПОО» «Открытый Таврический колледж»	46	28,26	43,48	28,26	0

ФГБОУ ВО «Керченский государственный морской технологический университет»	20	10	75	15	0
ГБПОУ РК «Симферопольский политехнический колледж»	58	0	56,9	27,59	15,51
Гуманитарно-педагогическая академия (филиал) ФГАОУ ВО «Крымский федеральный университет имени В.И. Вернадского» в г. Ялте	73	13,7	27,4	47,95	10,96

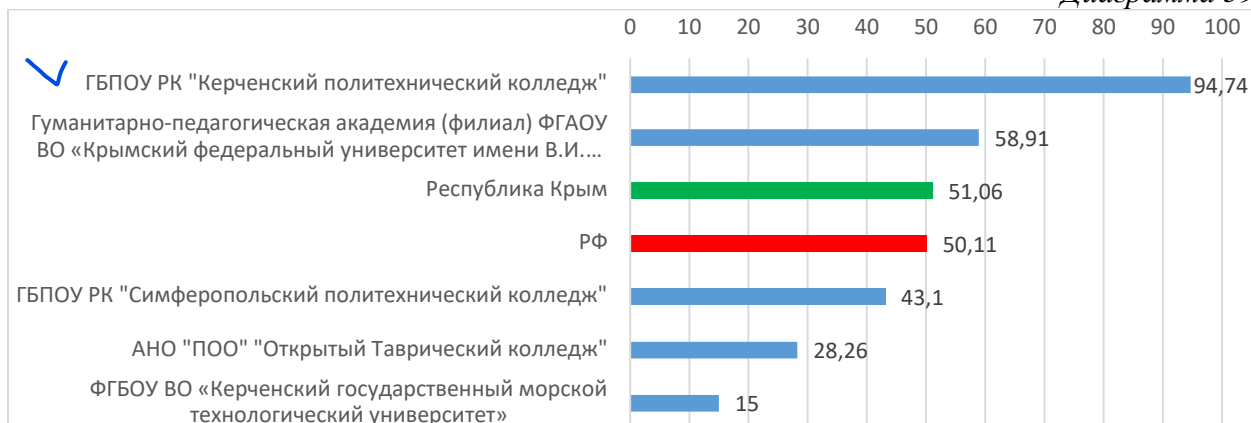
Статистический анализ по отметкам свидетельствует о расхождении результатов РК сравнении с результатами РФ: «2» и «4» меньше на 2,77% и 3,24% соответственно, а «3» и «5» больше на 1,82% и 4,19% соответственно (диаграмма 58).

Диаграмма 58



Показатель качества обученности в Республике Крым составляет 51,06% (диаграмма 59), что на 0,95% выше, чем в среднем по РФ.

Диаграмма 59



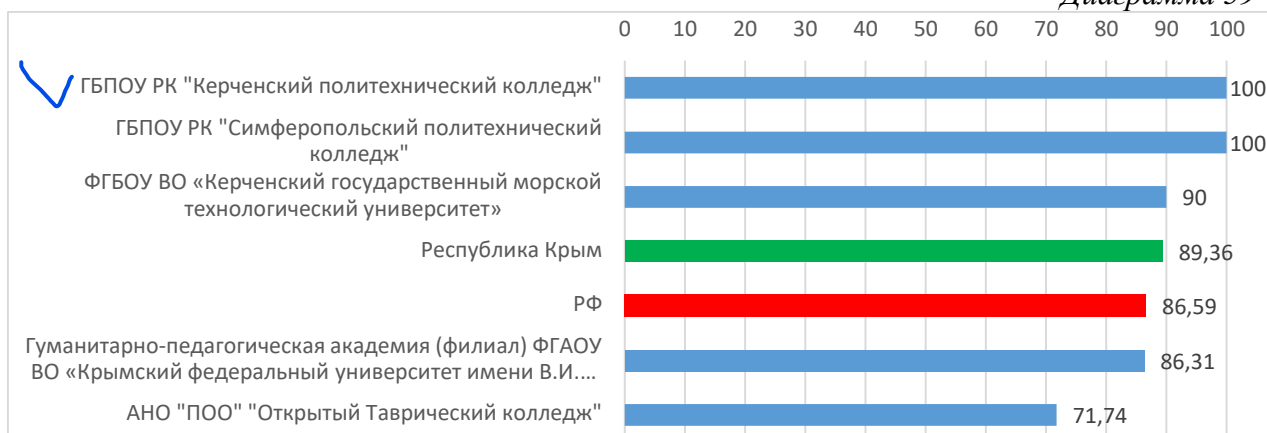
Показатель качества обученности выше, чем в среднем по РФ, зафиксирован в 2 ОО: ГБПОУ РК «Керченский политехнический колледж» (94,74%) и Гуманитарно-педагогическая академия (филиал) ФГАОУ ВО «Крымский федеральный университет имени В.И. Вернадского» в г. Ялте (58,91%).

Показатель качества обученности 15% в ФГБОУ ВО «Керченский государственный морской технологический университет».

Показатель успешности в разрезе ОО варьируется в диапазоне от 71,74% до 100%. Средний показатель успешности по РК составляет 89,36%, что на 2,77% выше, чем в среднем по РФ.

Распределение ОО в порядке убывания показателя успешности отображено на диаграмме 59.

Диаграмма 59

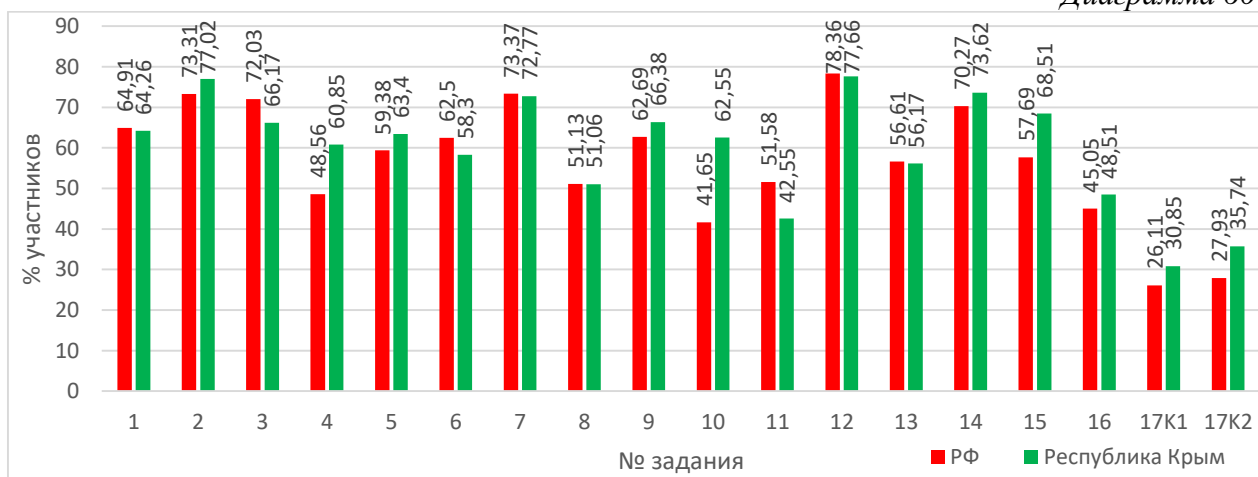


Показатель успешности 100% в 2 ОО: ГБПОУ РК «Керченский политехнический колледж» и ГБПОУ РК «Симферопольский политехнический колледж».

Выполнение заданий ВПР по географии отображено на диаграмме 60:

- задания №№ 2, 4, 5, 9, 10, 14-17К2 выполнены выше в РК, чем в среднем в РФ (разброс отклонений от 3,35% до 20,9%);
- задания №№ 1, 3, 6-8, 11-13 – ниже (разброс отклонений от 0,07% до 9,03%).

Диаграмма 60



Проверочная работа по биологии (завершившие СОО)

Всего в ВПР приняло участие 559 обучающихся из 8 образовательных организаций Республики Крым.

Результаты ВПР в разрезе ОО представлены в таблице 17.

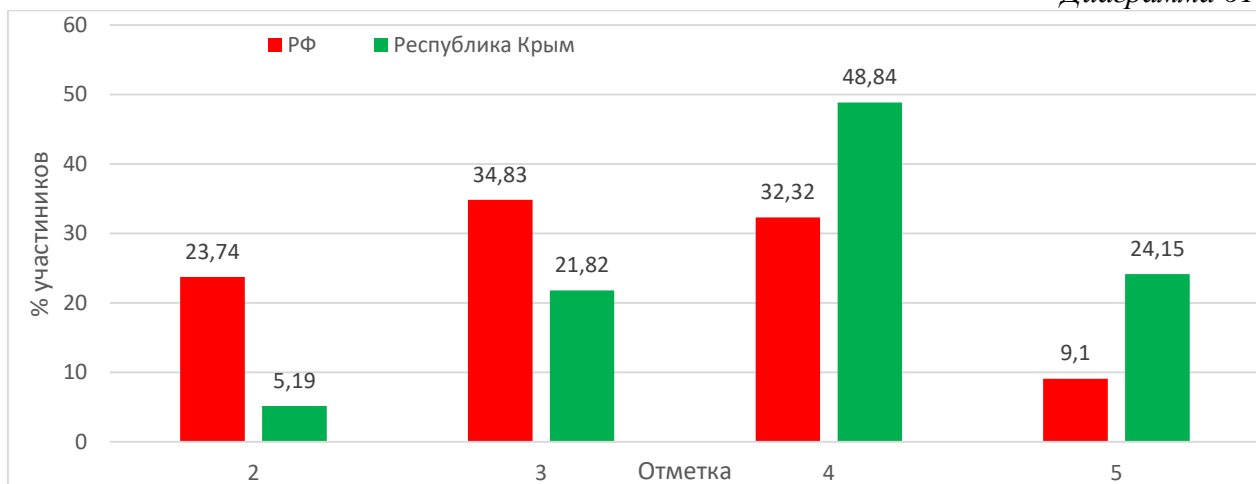
Таблица 17

ОО	Кол-во участников	2 (%)	3 (%)	4 (%)	5 (%)
Вся выборка (РФ)	44217	23,74	34,83	32,32	9,1
Республика Крым	559	5,19	21,82	48,84	24,15
ГАОУ СПО РК «Керченский медицинский колледж имени Г.К. Петровой»	67	0	43,28	49,25	7,46
ГАОУ СПО РК «Крымский медицинский колледж»	147	0	4,76	55,78	39,46

ГБПОУ «Крымское среднее профессиональное училище (техникум) олимпийского резерва»	32	34,38	59,38	6,25	0
ГАОУ СПО РК «Ялтинский медицинский колледж»	161	0,62	17,39	61,49	20,5
ГБПОУ РК «Ялтинский экономико-технологический колледж»	22	68,18	31,82	0	0
АНО «ПОО медицинский колледж «Монада»	19	0	0	57,89	42,11
Ордена Трудового Красного Знамени агропромышленный колледж имени Э.А. Верновского (филиал) ФГАОУ ВО «Крымский федеральный университет имени В.И. Вернадского»	40	5	80	15	0
Прибрежненский аграрный колледж (филиал) ФГАОУ ВО «Крымский федеральный университет имени В.И. Вернадского»	71	0	0	56,34	43,66

Статистический анализ по отметкам свидетельствует о расхождении результатов РК сравнении с результатами РФ: «2» и «3» меньше на 18,55% и 13,01% соответственно, а «4» и «5» больше на 16,52% и 15,25% соответственно (диаграмма 61).

Диаграмма 61



Показатель качества обученности в Республике Крым составляет 72,99% (диаграмма 62), что на 31,57% выше, чем в среднем по РФ.

Показатель качества обученности выше, чем в среднем по РФ, показали 4 ОО (разброс показателя качества обученности в диапазоне от 56,71% до 100%).

Показатель качества обученности 100% в Прибрежненском аграрном колледже (филиале) ФГАОУ ВО «Крымский федеральный университет имени В.И. Вернадского» и АНО «ПОО медицинский колледж «Монада».

Низкий показатель качества обученности в Ордена Трудового Красного Знамени агропромышленном колледже имени Э.А. Верновского (филиале) ФГАОУ ВО «Крымский федеральный университет имени В.И. Вернадского» (15%), ГБПОУ «Крымское среднее профессиональное училище (техникум) олимпийского резерва» (6,25%) и ГБПОУ РК «Ялтинский экономико-технологический колледж» (0%).

Диаграмма 62



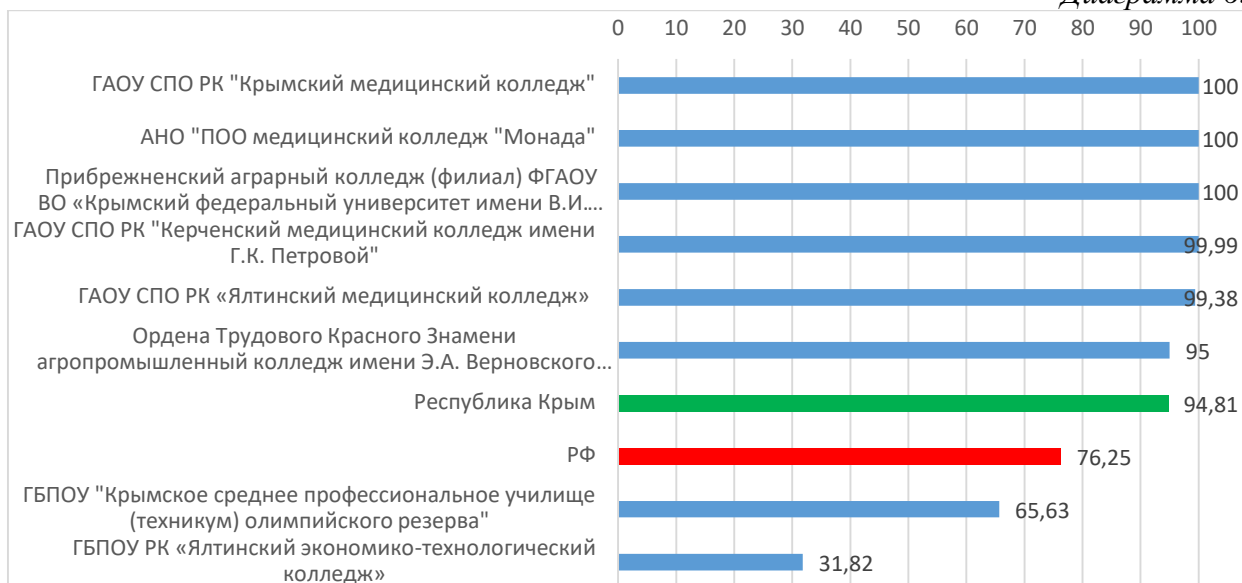
Показатель успешности в разрезе ОО варьируется в диапазоне от 31,82% до 100%. Средний показатель успешности по РК составляет 94,81%, что на 18,56% выше, чем в среднем по РФ.

Распределение ОО в порядке убывания показателя успешности отображено на диаграмме 63.

Показатель успешности 100% в 3 ОО: Прибрежненский аграрный колледж (филиал) ФГАОУ ВО «Крымский федеральный университет имени В.И. Вернадского», ГАОУ СПО РК «Крымский медицинский колледж» и АНО «ПОО медицинский колледж «Монада». ГАОУ СПО РК «Керченский медицинский колледж имени Г.К. Петровой» показатель успешности 99,99%, ГАОУ СПО РК «Ялтинский медицинский колледж» – 99,38%.

Низкий показатель успешности (31,82%) в ГБПОУ РК «Ялтинский экономико-технологический колледж» (0%).

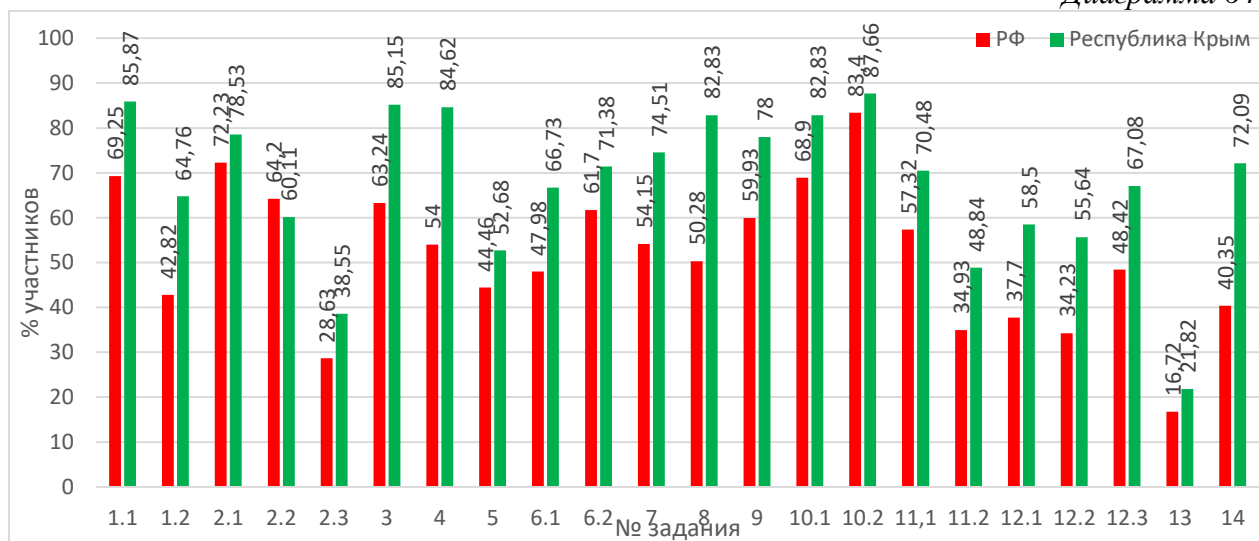
Диаграмма 63



Выполнение заданий ВПР по биологии отображено на диаграмме 64:

- все задания, кроме № 2.2 выполнены выше в РК, чем в среднем в РФ (разброс отклонений от 4,26% до 32,55%);
- задание № 2.2 – ниже (отклонение 4,09%).

Диаграмма 64



Проверочная работа по русскому языку (завершившие СОО)

Всего в ВПР приняло участие 313 обучающихся из 7 образовательных организаций Республики Крым.

Результаты ВПР в разрезе ОО представлены в таблице 18.

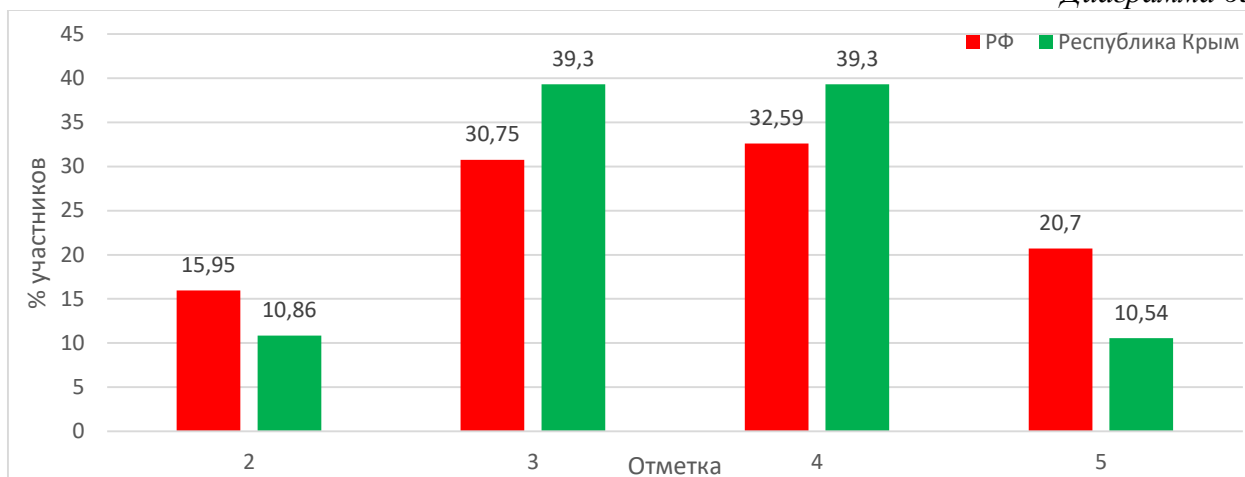
Таблица 18

ОО	Кол-во участников	2 (%)	3 (%)	4 (%)	5 (%)
Вся выборка (РФ)	45580	15,95	30,75	32,59	20,7
Республика Крым	313	10,86	39,3	39,3	10,54
ФГАОУ ВО «Крымский федеральный университет имени В.И. Вернадского»	24	12,5	37,5	33,33	16,67
ГБПОУ РК «Крымский колледж общественного питания и торговли»	42	33,33	21,43	21,43	23,81
АНО «ПОО» «Открытый Таврический колледж»	25	4	36	36	24
ГБПОУ РК «Керченский технологический техникум»	94	0	41,49	53,19	5,32
Бахчисарайский колледж строительства, архитектуры и дизайна (филиал) ФГАОУ ВО «Крымский федеральный университет имени В.И. Вернадского»	12	0	25	33,33	41,67
Прибрежненский аграрный колледж (филиал) ФГАОУ ВО «Крымский федеральный университет имени В.И. Вернадского»	41	0	46,34	46,34	7,32
Инженерно-педагогический колледж ГБОУ ВО РК «Крымский инженерно-педагогический университет имени Февзи Якубова»	75	21,33	46,67	32	0

Статистический анализ по отметкам свидетельствует о расхождении результатов РК сравнении с результатами РФ: «2» и «5» меньше на 5,09% и

10,16% соответственно, а «3» и «4» больше на 8,55% и 6,71% соответственно (диаграмма 65).

Диаграмма 65



Показатель качества обученности в Республике Крым составляет 49,84% (диаграмма 66), что на 3,45% ниже, чем в среднем по РФ.

Диаграмма 66



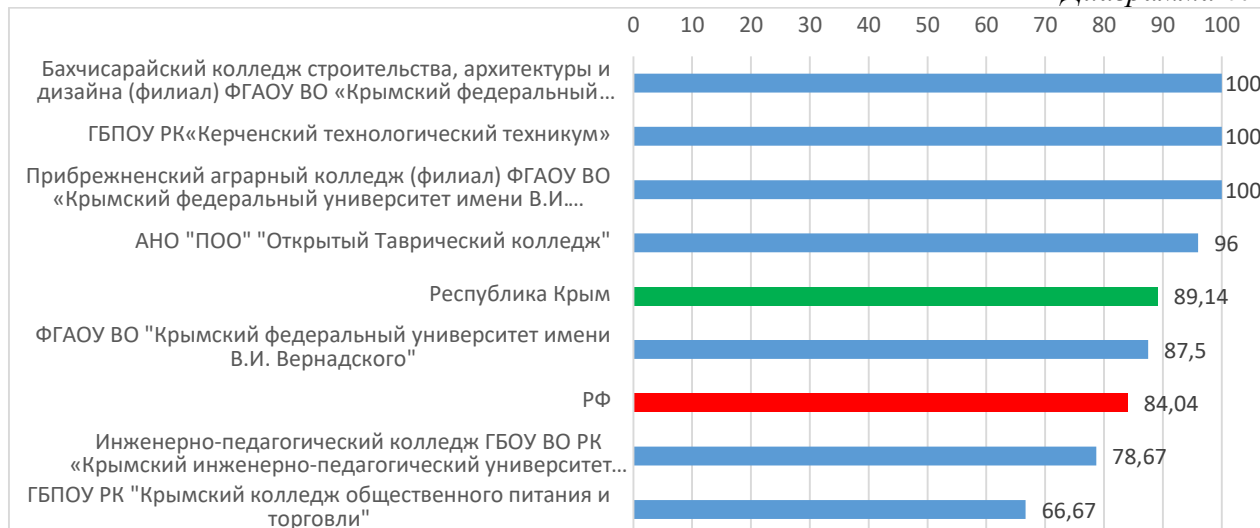
Показатель качества обученности выше, чем в среднем по РФ, зафиксирован в 4 ОО: Бахчисарайский колледж строительства, архитектуры и дизайна (филиал) ФГАОУ ВО «Крымский федеральный университет имени В.И. Вернадского» (75%), АНО «ПОО» «Открытый Таврический колледж» (60%), ГБПОУ РК «Керченский технологический техникум» (58,51%), Прибрежненский аграрный колледж (филиал) ФГАОУ ВО «Крымский федеральный университет имени В.И. Вернадского» (53,66%).

Показатель качества обученности ниже, чем в среднем по Республике Крым, зафиксирован в 2 ОО: ГБПОУ РК «Крымский колледж общественного питания и торговли» (45,24%) и Инженерно-педагогический колледж ГБОУ ВО РК «Крымский инженерно-педагогический университет имени Февзи Якубова» (32%).

Показатель успешности в разрезе ОО варьируется в диапазоне от 66,67% до 100%. Средний показатель успешности по РК составляет 89,14%, что на 5,1% выше, чем в среднем по РФ.

Распределение ОО в порядке убывания показателя успешности отображено на диаграмме 67.

Диаграмма 67



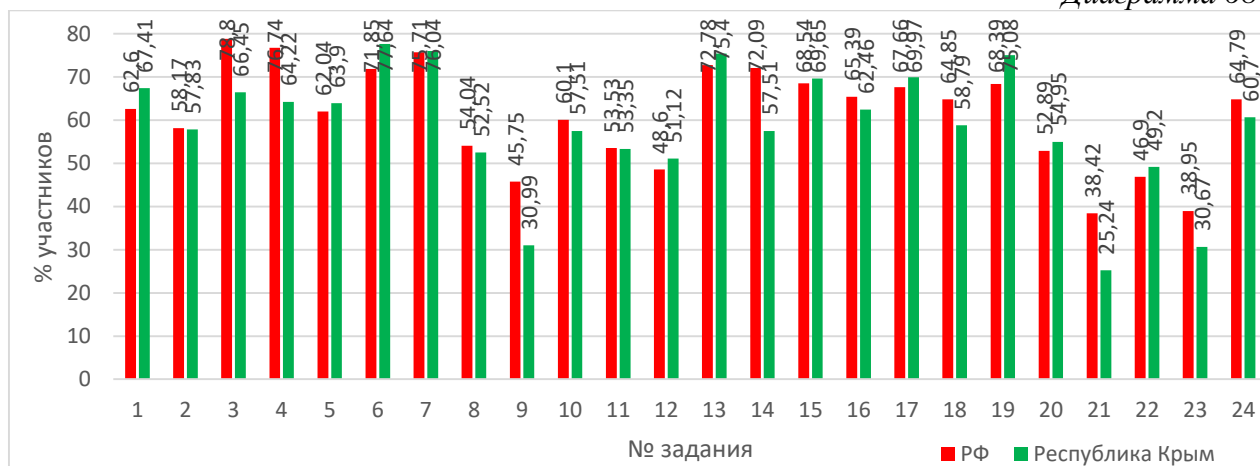
Показатель успешности 100% в 3 ОО: Бахчисарайский колледж строительства, архитектуры и дизайна (филиал) ФГАОУ ВО «Крымский федеральный университет имени В.И. Вернадского», ГБПОУ РК «Керченский технологический техникум», Прибрежненский аграрный колледж (филиал) ФГАОУ ВО «Крымский федеральный университет имени В.И. Вернадского».

Выполнение заданий ВПР по русскому языку (диаграмма 68):

– задания №№ 1, 5-7, 11-13, 15, 17, 19, 20 и 22 выполнены выше в РК, чем в среднем в РФ (разброс отклонений от 0,33% до 6,06%);

– задания №№ 2-4, 8-10, 14, 16, 18, 21 и 23-24 – ниже (разброс отклонений от 0,18% до 14,76%).

Диаграмма 68



Проверочная работа по информатике (завершившие СОО)

Всего в ВПР приняло участие 229 обучающихся из 6 образовательных организаций Республики Крым.

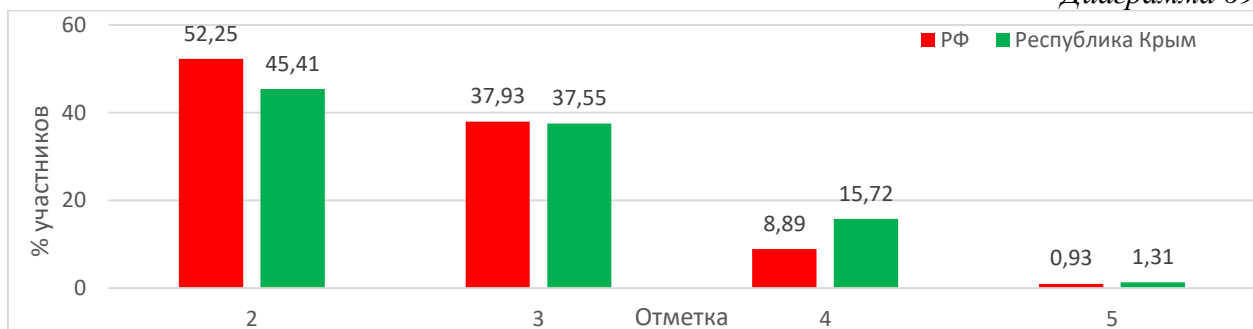
Результаты ВПР в разрезе ОО представлены в таблице 19.

Таблица 19

ОО	Кол-во участников	2 (%)	3 (%)	4 (%)	5 (%)
Вся выборка (РФ)	45615	52,25	37,93	8,89	0,93
Республика Крым	229	45,41	37,55	15,72	1,31
ГБПОУ РК «Керченский политехнический колледж»	20	0	40	55	5
ГБПОУ РК «Керченский морской технический колледж»	11	45,45	54,55	0	0
ГБПОУ РК «Симферопольский политехнический колледж»	72	20,83	43,06	33,33	2,78
АНО «ПОО» «Финансово-экономический колледж»	38	84,21	15,79	0	0
Бахчисарайский колледж строительства, архитектуры и дизайна (филиал) ФГАОУ ВО «Крымский федеральный университет имени В.И. Вернадского»	54	96,3	3,7	0	0
Прибрежненский аграрный колледж (филиал) ФГАОУ ВО «Крымский федеральный университет имени В.И. Вернадского»	34	0	97,06	2,94	0

Статистический анализ по отметкам свидетельствует о расхождении результатов РК сравнении с результатами РФ: «2» меньше на 6,84%, «3» меньше на 0,38%, «4» больше на 6,83%, «5» больше на 0,38% (диаграмма 69).

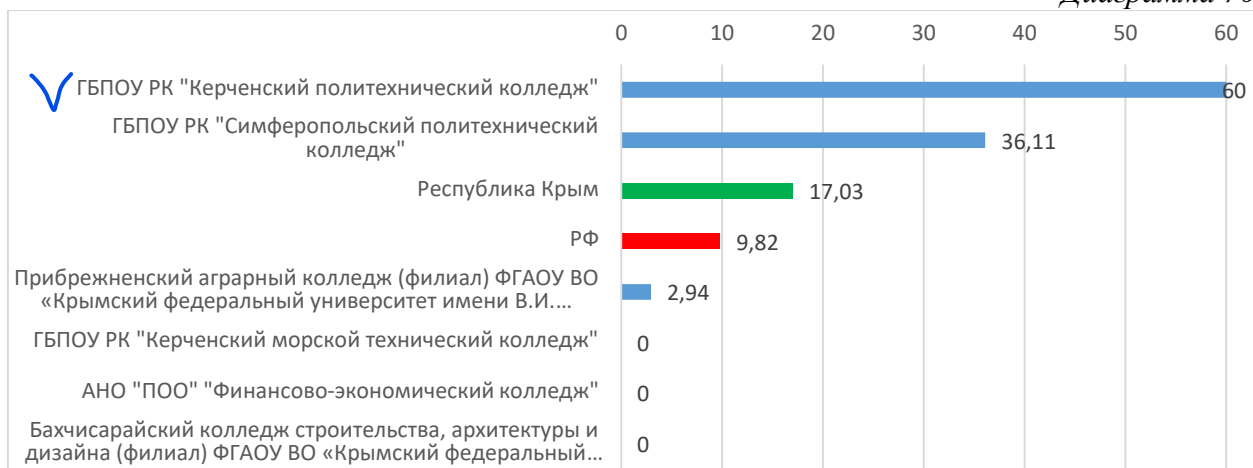
Диаграмма 69



Показатель качества обученности в Республике Крым составляет 17,03%, что на 7,21% выше, чем в среднем по РФ.

Распределение ОО в порядке убывания показателя качества обученности отображено на диаграмме 70.

Диаграмма 70

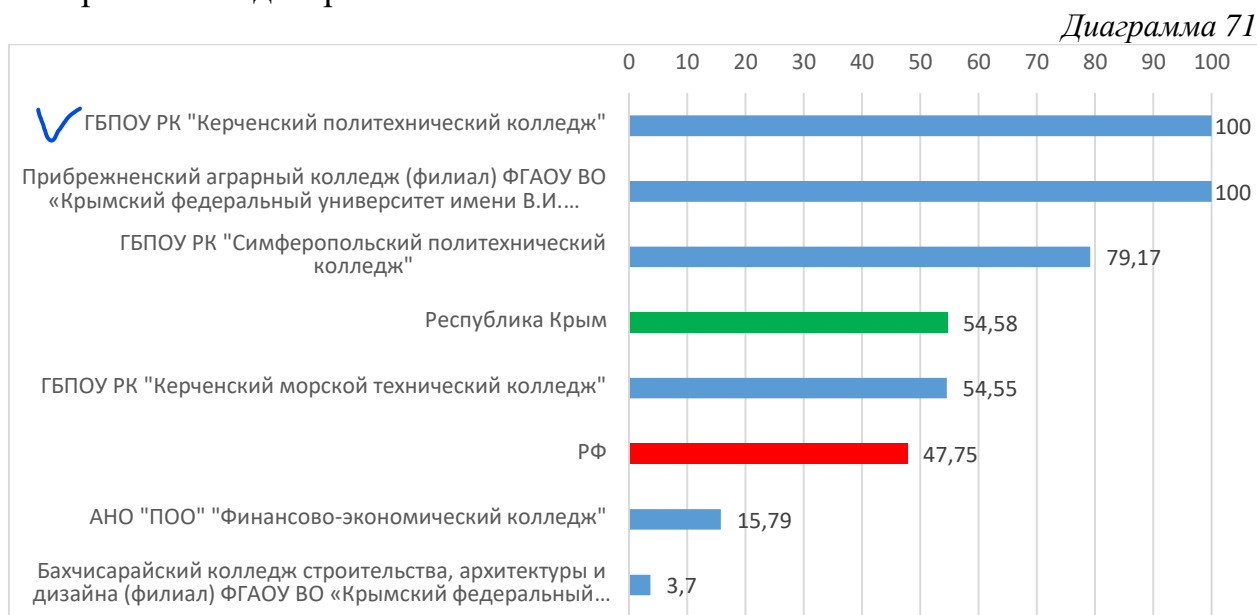


Показатель качества обученности выше, чем средний по РК, зафиксирован в 2 ОО: ГБПОУ РК «Керченский политехнический колледж» (60%) и ГБПОУ РК «Симферопольский политехнический колледж» (36,11%).

Показатель качества обученности 0% в 3 ОО: ГБПОУ РК «Керченский морской технический колледж», АНО «ПОО» «Финансово-экономический колледж» и Бахчисарайский колледж строительства, архитектуры и дизайна (филиал) ФГАОУ ВО «Крымский федеральный университет имени В.И. Вернадского»

Средний показатель успешности по РК составляет 54,58%, что на 6,83% выше, чем в среднем по РФ.

Распределение ОО в порядке убывания показателя успешности отображено на диаграмме 71.



Показатель успешности выше, чем средний по РК, зафиксирован в 4 ОО (разброс показателя от 54,55% до 100%).

Показатель успешности 100% зафиксирован в 2 ОО: ГБПОУ РК «Керченский политехнический колледж» и Прибрежненский аграрный колледж (филиал) ФГАОУ ВО «Крымский федеральный университет имени В.И. Вернадского».

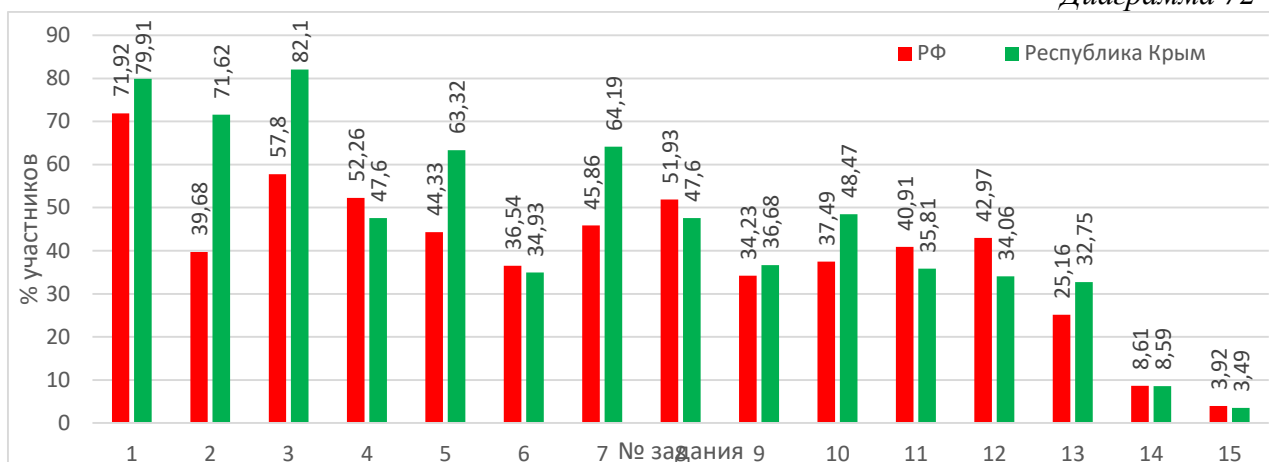
Показатель успешности 3,7% – Бахчисарайский колледж строительства, архитектуры и дизайна (филиал) ФГАОУ ВО «Крымский федеральный университет имени В.И. Вернадского».

Диаграмма 72 демонстрирует выполнение заданий ВПР по информатике:

– задания №№ 1-3, 5, 7, 9, 10 и 13 выполнены выше в РК, чем в среднем в РФ (разброс отклонений от 2,45% до 31,94%);

– задания №№ 4, 6, 8, 11-12 и 14-15 – ниже, чем в РФ (разброс отклонений от 0,02% до 8,91%). Задания 14 и 15 – задания повышенной сложности и оценивались выше остальных.

Диаграмма 72



Проверочная работа по обществознанию (завершившие СОО)

Всего в ВПР приняло участие 349 обучающихся из 1 образовательной организации Республики Крым – АНО «ПОО» «Финансово-экономический колледж».

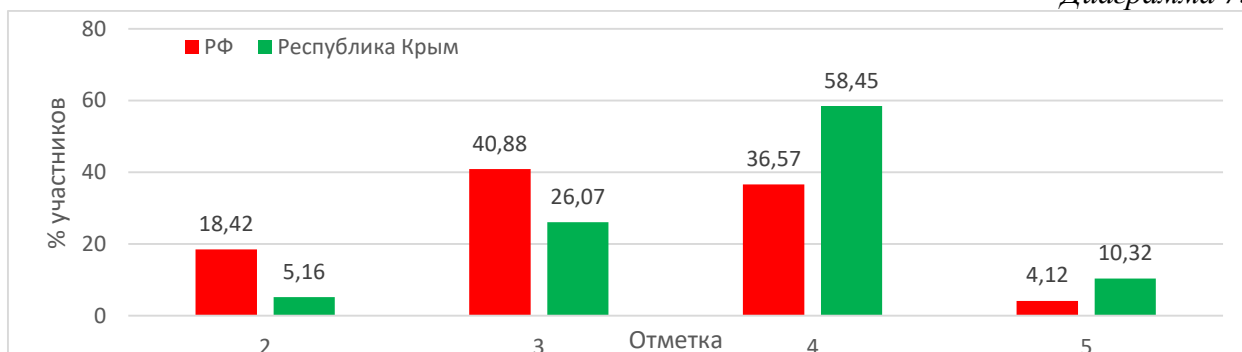
Результаты ВПР представлены в таблице 20.

Таблица 20

ОО	Кол-во участников	2 (%)	3 (%)	4 (%)	5 (%)
Вся выборка (РФ)	21075	18,42	40,88	36,57	4,12
Республика Крым	349	5,16	26,07	58,45	10,32

Статистический анализ по отметкам свидетельствует о расхождении результатов РК в сравнении с результатами РФ: «2» и «3» меньше на 13,26% и 14,81% соответственно, «4» и «5» больше на 21,88% и 6,2% соответственно (диаграмма 73).

Диаграмма 73



Показатель качества обученности в РК составляет 68,77%, что на 28,08% выше, чем в среднем по РФ.

Показатель успешности в РК составляет 94,84%, что на 13,27% выше, чем в среднем по РФ.

Выполнение заданий ВПР по обществознанию отображено на диаграмме 74. Практически все задания (кроме №№ 1-3, 11 и 15) выполнены выше в РК, чем в среднем по РФ: отклонение в диапазоне от 3,9% до 51,02%. Задание № 1-3, 11 и 15 выполнено на 4,11% ниже, чем в среднем по РФ, задание № 13 – на 3,91% ниже.

Диаграмма 74

